



IZVJEŠĆE O IZVRŠENJU
GODIŠNJEGA PROVEDBENOG PLANA
STATISTIČKIH AKTIVNOSTI
REPUBLIKE HRVATSKE
2021.





IZVJEŠĆE O IZVRŠENJU
GODIŠNJEGA PROVEDBENOG PLANA
STATISTIČKIH AKTIVNOSTI
REPUBLIKE HRVATSKE
2021.



SADRŽAJ

UVOD	4
PREGLED IZVORA FINANCIRANJA I LJUDSKIH POTENCIJALA	14
Poglavlje I. – DEMOGRAFSKE I DRUŠTVENE STATISTIKE	18
Poglavlje II. – EKONOMSKE STATISTIKE	31
Poglavlje III. – SEKTORSKE STATISTIKE	47
Poglavlje IV. – STATISTIKE OKOLIŠA I STATISTIKE ZA VIŠE PODRUČJA	54
Poglavlje V. – METODOLOGIJA PRIKUPLJANJA, OBRADU, DISEMINACIJE PODATAKA I ODNOSI S KORISNICIMA	59
PREGLED UKUPNO PLANIRANIH I IZVRŠENIH STATISTIČKIH AKTIVNOSTI U 2021.	67

UVOD

Svrha službene statistike jest kontinuiran razvoj statistike te proizvodnja i diseminacija statističkih podataka u skladu s temeljnim načelima službene statistike. Jedan od glavnih zadataka statističkog sustava jest učinkovita i pravodobna priprema i diseminacija kvalitetnih statističkih pokazatelja koji odražavaju ekonomske i društvene pojave i procese te osiguravaju korisnicima pouzdan izvor za analizu postojećeg stanja i donošenje odluka. Službena statistika važna je ne samo u nacionalnim nego i u međunarodnim okvirima jer omogućuje usporedbu pojedinih aspekata društvenoga i ekonomskog razvitka s drugim zemljama. Pristupanjem Republike Hrvatske Europskoj uniji poseban naglasak stavljen je na integraciju statističkog sustava Republike Hrvatske u Europski statistički sustav (ESS) te omogućivanje usporedivosti statističkih podataka Republike Hrvatske s podacima država članica Europske unije.

Na temelju Zakona o službenoj statistici („Narodne novine“, broj 25/20.; u daljnjem tekstu: Zakon), poslove službene statistike obavljaju Državni zavod za statistiku kao središnje tijelo, Hrvatska narodna banka (u daljnjem tekstu: HNB) i druga ovlaštena tijela službene statistike određena Programom statističkih aktivnosti Republike Hrvatske.

U skladu s odredbom članka 9. stavka 2. navedenog Zakona, Programom statističkih aktivnosti Republike Hrvatske 2021. – 2027. utvrđena su sljedeća ovlaštena tijela za obavljanje poslova službene statistike:

- Ministarstvo gospodarstva i održivog razvoja
- Hrvatski zavod za javno zdravstvo
- Ministarstvo financija
- Ministarstvo poljoprivrede.

Navedene institucije čine Nacionalni statistički sustav Republike Hrvatske.

Za potrebe proizvodnje službene statistike Državni zavod za statistiku, u skladu sa Zakonom i u suradnji s ostalim nositeljima službene statistike, izrađuje dugoročne, srednjoročne i kratkoročne akte strateškog planiranja.

Strategija razvitka službene statistike Republike Hrvatske 2013. – 2022. definira misiju, viziju te opće i posebne strateške ciljeve hrvatskoga statističkog sustava.

Strategija razvitka službene statistike Republike Hrvatske 2021. – 2030. razvojni je dokument koji, uvažavajući temeljna načela izrade objektivnih, pouzdanih i pravodobnih službenih statističkih podataka vezanih uz gospodarska i društvena kretanja u Republici Hrvatskoj, definira prioritete koji su usmjereni na razvoj sustava službene statistike u Republici Hrvatskoj. Upućuje na smjer kojim se službena statistika želi razvijati jasno definirajući strateške ciljeve ne zaboravljajući širu javnost kojoj se nastoji pružiti odgovori na pitanja o ulozi statističkog sustava i njegovog doprinosa društva i gospodarstva u cjelini.

U 2021. počeo je novi ciklus strateškog planiranja, proizvodnje i razvoja službene statistike. Nacionalni statistički sustav pripremio je i uputio u saborsku proceduru dugoročnu Strategiju razvitka službene statistike Republike Hrvatske 2021. – 2030., srednjoročni Program statističkih aktivnosti Republike Hrvatske 2021. – 2027. te kratkoročne godišnje provedbene planove statističkih aktivnosti za 2021. i 2022. Strategija razvitka službene statistike Republike Hrvatske 2021. – 2030. i Program statističkih aktivnosti Republike Hrvatske 2021. – 2027. objavljeni su 8. ožujka 2022. u „Narodnim novinama“, broj 29/22., dok je Godišnji provedbeni program statističke aktivnosti Republike Hrvatske 2021. i Godišnji provedbeni program statističke aktivnosti Republike Hrvatske 2022. objavljeni 5. travnja 2022. godine u „Narodnim novinama“, broj 42/22.

Na temelju Zakona, Državni zavod za statistiku, u suradnji s drugim nositeljima službene statistike, izrađuje Nacrt prijedloga izvješća o izvršenju godišnjega provedbenog plana statističkih aktivnosti Republike Hrvatske.

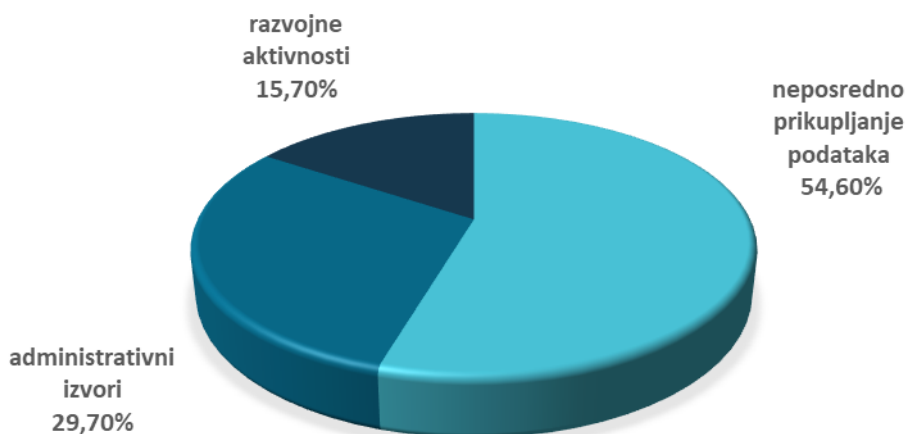
Godišnji provedbeni plan donosi se za svaku godinu na koju se odnosi Program statističkih aktivnosti Republike Hrvatske (u daljnjem tekstu: Program). Program se temelji na potrebama korisnika, ali i na zahtjevima Europske unije koji su navedeni u Eurostatovu dokumentu *Statistical Requirements Compendium*¹ kako bi službena statistika Republike Hrvatske bila potpuno usklađena s europskim zahtjevima.

¹ Izdanje 2021. [Statistical Requirements Compendium — 2021 edition - Products Manuals and Guidelines - Eurostat \(europa.eu\)](https://ec.europa.eu/eurostat/tgm/table.do?tab=table&init=1&language=en&plugin=1)

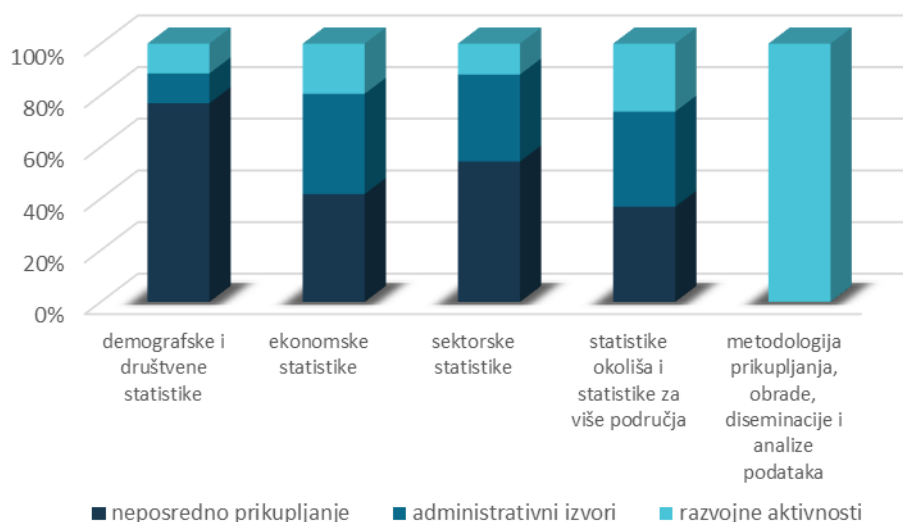
U skladu s odredbama Zakona o službenoj statistici, Godišnjim provedbenim planom propisuje se provođenje triju vrsta aktivnosti službene statistike: statistička istraživanja na temelju neposrednog prikupljanja podataka (oznaka I), aktivnosti službene statistike čiji se podaci dobivaju iz administrativnih izvora ili metodom promatranja i praćenja (oznaka II) te razvojne aktivnosti, popisi i druga opsežnija statistička istraživanja (oznaka III).

Godišnjim provedbenim planom statističkih aktivnosti Republike Hrvatske 2021. godine planirana je provedba ukupno 293 statističke aktivnosti, od toga 160 istraživanja na temelju neposrednog prikupljanja podataka, 87 statističkih aktivnosti čiji se podaci dobivaju na temelju administrativnih izvora ili metodom promatranja i praćenja te 46 razvojnih aktivnosti.

**UDIO PLANIRANIH STATISTIČKIH AKTIVNOSTI U 2021.
PREMA VRSTAMA**

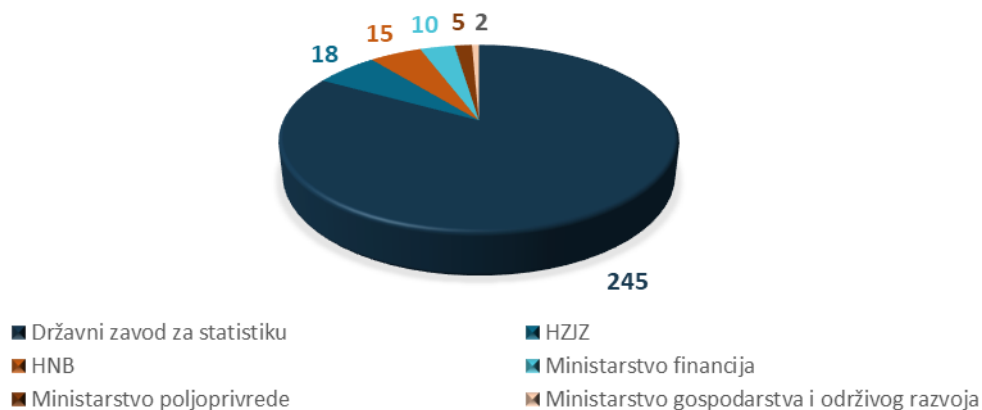


STATISTIČKE AKTIVNOSTI U 2021. PREMA STATISTIČKIM PODRUČJIMA I VRSTAMA



Državni zavod za statistiku kao glavni nositelj, koordinator i diseminator sustava službene statistike Republike Hrvatske redovito provodi najveći broj istraživanja. Od ukupno 293 statistička istraživanja u 2021., Državni zavod za statistiku planirao je provođenje 245 aktivnosti, dok su ostali nositelji službene statistike planirali 48 aktivnosti.

UKUPAN BROJ PLANIRANIH STATISTIČKIH AKTIVNOSTI U 2021.
PREMA NOSITELJIMA SLUŽBENE STATISTIKE



U grafičkom prikazu „Ukupan broj planiranih statističkih aktivnosti u 2021. prema nositeljima službene statistike“ ukupan zbroj ostalih nositelja statističkih aktivnosti iznosi 50 iz razloga što dvije statističke aktivnosti provode dva nositelja službene statistike (Ministarstvo financija i Državni zavod za statistiku)².

U skladu s europskim zahtjevima i nacionalnim potrebama, hrvatski statistički sustav kontinuirano razvija i provodi nove statističke aktivnosti. Državni zavod za statistiku, kao glavni nositelj i koordinator hrvatskoga statističkog sustava, polazeći od načela financijske racionalnosti i primjenom suvremenih statističkih metoda, pri planiranju i provedbi Programa statističkih aktivnosti i godišnjih provedbenih planova uzima u obzir ograničenja vezana za raspoloživost financijskih izvora osiguranih u državnom proračunu Republike Hrvatske.

² Nositelji statističke aktivnosti 2.1.10-III-1 Izvješće o osnovici za vlastita sredstva od poreza na dodanu vrijednost, 2.2.6-II-3 Objavljivanje i dostava podataka u vezi s proračunskim okvirom jesu Ministarstvo financija i Državni zavod za statistiku.

Državni zavod za statistiku planirao je u 2021. provesti ukupno 245 statističkih aktivnosti i sve su uspješno provedene.

Analizirajući s gledišta cjelokupnoga statističkog sustava Republike Hrvatske, broj planiranih statističkih aktivnosti u 2021. bio je 293, od čega su provedene sve aktivnosti. Detaljan prikaz planiranih i provedenih statističkih aktivnosti nalazi se na kraju dokumenta, u poglavlju „Pregled ukupno planiranih i izvršenih statističkih aktivnosti u 2021.“

Tijekom 2021. Državni zavod za statistiku sudjelovao je u brojnim nacionalnim međuresornim i međunarodnim aktivnostima na području razvoja službene statistike. U nastavku teksta navodimo neke od istaknutijih.

U kontekstu članstva u Europskoj uniji, Republika Hrvatska je u postupku pristupanja europodručju, odnosno uvođenju eura kao službene valute u Republici Hrvatskoj. U skladu s Nacionalnim planom zamjene hrvatske kune eurom, koji je Vlada Republike Hrvatske usvojila 23. prosinca 2020., Državni zavod za statistiku uključen je od ožujka 2021. u aktivnosti dvaju koordinacijskih odbora: 1. Koordinacijskog odbora za prilagodbu opće države (Pododbora za službenu statistiku) te 2. Koordinacijskog odbora za prilagodbu gospodarstva i zaštitu potrošača. Prema akcijskim planovima navedenih koordinacijskih odbora, Državni zavod za statistiku uključen je u aktivnosti prilagodbe statističkih vremenskih serija i statističkih obrazaca, kao i pripremnih aktivnosti za uvođenje praćenja kretanja indeksa potrošačkih cijena koji će se pratiti u mjesecima prije i nakon uvođenja eura.

U promicanju i ostvarivanju Ciljeva održivog razvoja (*Sustainable Development Goals – SDGs*), sadržanih u Programu Ujedinjenih naroda za održivi razvoj 2030. (*UN Agenda 2030*), Državni zavod za statistiku je, kao dio sustava praćenja pokazatelja održivog razvoja, intenzivirao mapiranje raspoloživosti podataka nužnih za izračunavanje pokazatelja Ciljeva održivog razvoja. U koordinaciji s tijelima državne uprave odgovornima za provedbu svakog pojedinog podcilja održivog razvoja analiziraju se pripadajući

pokazatelji kako bi se ustanovila postojeća raspoloživost podataka za njihovu proizvodnju.

S obzirom na to da Državni zavod za statistiku na nacionalnoj razini ima specifičnu horizontalnu ulogu u proizvodnji nacionalne službene statistike, u kontekstu provedbe Zakona o sustavu strateškog planiranja i upravljanja razvojem Republike Hrvatske („Narodne novine“, broj 123/17.; u daljnjem tekstu: Zakon o strateškom planiranju) pruža podršku i omogućuje širok raspon pouzdanih statističkih podataka kojima se koriste tijela državne uprave i tijela javne vlasti pri planiranju, oblikovanju i provedbi javnih politika te praćenju njihovih učinaka u budućem razdoblju. Državni zavod za statistiku i Eurostat važni su izvori podataka koji se koriste kao pokazatelji u mjerenju uspješnosti javnih politika, a navedeni su u Biblioteci pokazatelja – registru svih pokazatelja korištenih u nacionalnim aktima strateškog planiranja koji je ustrojilo i održava Ministarstvo regionalnog razvoja i fondova Europske unije, kao koordinacijsko tijelo u provedbi Zakona o strateškom planiranju.

Državni zavod za statistiku, kao glavni predstavnik sustava službene statistike Republike Hrvatske pred europskim i međunarodnim tijelima nadležnima za statistiku, redovito provodi aktivnosti međunarodne suradnje i sudjeluje u europskim poslovima radi postizanja međunarodne usporedivosti statističkih informacija o Republici Hrvatskoj i njihovoj uključenosti u statističke agregate za Europsku uniju.

U 2021. glavninu aktivnosti međunarodne suradnje čine europski poslovi koji ponajprije proizlaze iz sudjelovanja Državnog zavoda za statistiku u Europskome statističkom sustavu³ (ESS-u). U sklopu tih aktivnosti Državni zavod za statistiku sudjeluje u radu stručnih radnih tijela te upravljačkih i strateških odbora, od kojih se po važnosti ističe Odbor za Europski statistički sustav ustrojen radi stručnog vodstva ESS-a u vezi s razvojem, proizvodnjom i diseminacijom europske statistike, u skladu sa statističkim zakonodavstvom i načelima. Također, kada se utvrdi poseban interes ESS-a u pitanjima izvan službene statistike, Državni zavod za statistiku sudjeluje u pripremi zajedničkih stajališta i mišljenja ESS-a.

Državni zavod za statistiku jest predstavnik Vlade Republike Hrvatske u radnoj skupini za statistiku Vijeća Europske unije te redovito sudjeluje u raspravama i konzultacijama koje se provode u vezi sa zakonodavnim aktima kojima se uređuje europska statistika. Aktivno sudjeluje u radu Međuresorne radne skupine za europske poslove Ministarstva vanjskih i europskih poslova, izrađuje prijedloge stajališta za sektorska pitanja i aktivno prati prijedloge od interesa u nadležnosti drugih tijela državne uprave (TDU).

Državni zavod za statistiku sudjeluje i u Pododboru za statistiku Gospodarskog i financijskog odbora⁴ u okviru rada Vijeća EU-a.

Od travnja do lipnja 2021. Državni zavod za statistiku surađivao je s Europskim revizorskim sudom radi provedbe revizije uspješnosti u području europske statistike. Glavni subjekt revizije jest Europska komisija, a revizija se provodi za svrhu ocjene napora koje Europska komisija ulaže u osiguranje visoke kvalitete europskih statističkih podataka. U navedenoj aktivnosti Europskoga revizorskog suda Državni zavod za statistiku koordinirao je sudjelovanje

³ Europski statistički sustav, u skladu s člankom 4. Uredbe (EZ) br. 223/2009 Europskog parlamenta i Vijeća o europskoj statistici, čini partnerstvo između Europske komisije (Eurostata), nacionalnih statističkih ureda i drugih nacionalnih tijela koja su u svakoj državi članici odgovorna za razvoj, proizvodnju i diseminaciju europskih statistika.

⁴ Djeluje u okviru Vijeća EU-a ([Poslovnik Vijeća Europske unije \(europa.eu\)](https://ec.europa.eu/eurostat/tgm/table.do?tab=table&init=1&language=en&code=sdg-8.1.1)).

predstavnik drugih nositelja službene statistike, odnosno Hrvatskog zavoda za javno zdravstvo slijedom nadležnosti za razvoj, proizvodnju i diseminaciju statistike zdravlja.

Uz aktivnosti koje se provode u sklopu europske statistike, Državni zavod za statistiku je u 2021. sudjelovao i u radu statističkih tijela Ujedinjenih naroda, primarno u vezi s razvojem službene statistike u skladu s rastućim potrebama korisnika i digitalnog društva. Na globalnoj razini Državni zavod za statistiku sudjeluje u Statističkoj komisiji Ujedinjenih naroda, a na regionalnoj razini, u okviru Gospodarske komisije Ujedinjenih naroda za Europu, sudjeluje na Konferenciji europskih statističara.

Tijekom 2021. Državni zavod za statistiku aktivno je doprinosaio pripremanjama za pristupanje Republike Hrvatske Organizaciji za gospodarsku suradnju i razvoj (OECD-u). Intenziviranjem suradnje Državni zavod za statistiku prvi put, na poziv, sudjeluje na sastanku Odbora za statistiku i statističku politiku OECD-a i na radnim skupinama koje djeluju u sklopu navedenog Odbora te na tematskim konferencijama u organizaciji OECD-a.

Također, Državni zavod za statistiku razvija i bilateralne odnose sa statističkim uredima iz drugih država.

U 2021. provedba svih aktivnosti međunarodne suradnje otežana je zbog okolnosti prouzročenih bolesti COVID-19. Navedeno se naročito odnosi na bilateralne oblike suradnje s nacionalnim statističkim uredima, što je dovelo do smanjenog obujma aktivnosti suradnje s nacionalnim statističkim uredima država iz regije koja se primarno odvija prijenosom znanja te razmjenom iskustava i dobre prakse.

PREGLED IZVORA FINANCIRANJA I LJUDSKIH POTENCIJALA

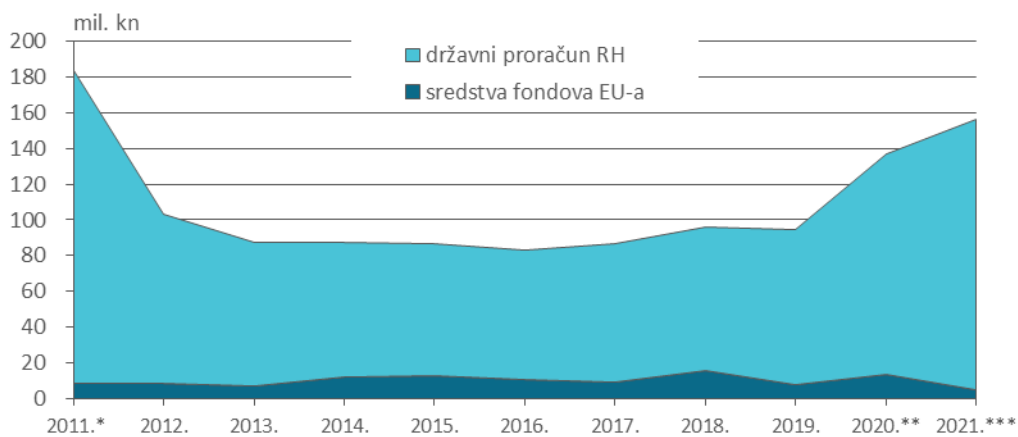
Financijska sredstva za izvršavanje aktivnosti određenih Godišnjim provedbenim planom statističkih aktivnosti Republike Hrvatske 2021. godine osigurana su u državnom proračunu Republike Hrvatske. Provedba Godišnjeg plana statističkih aktivnosti iz nadležnosti Državnog zavoda za statistiku izvršavala se pravodobno i namjenski unutar financijskog plana Državnog zavoda za statistiku za 2021., programa Statističke usluge, aktivnosti te tekućih i kapitalnih projekata s razrađenim proračunskim rashodima u skladu s propisanom programskom i ekonomskom klasifikacijom te izvorima financiranja.

Ukupno izvršena sredstva financijskog plana Državnog zavoda za statistiku u 2021. iznosila su 156.489.174,83 kune, što je 95,15% od ukupno planirane 164.468.383,00 kune te 14,10% više od rashoda izvršenih u 2020.

Navedeno povećanje u najvećem dijelu proizlazi zbog provedbe Popisa stanovništva, kućanstava i stanova u Republici Hrvatskoj 2021. godine (u daljnjem tekstu: Popis 2021.).

Rashodi financirani prihodima državnog proračuna Republike Hrvatske iz izvora financiranja Opći prihodi i primici i sredstva učešća za pomoći iznosili su ukupno 151.154.817,64 kune, što je 22,72% više od rashoda izvršenih u 2020. Rashodi financirani sredstvima fondova EU-a na izvorima financiranja Pomoći EU-a, Europski socijalni fond (ESF) i Ostale refundacije iz pomoći EU-a iznosili su 5.094.117,57 kuna, što je smanjenje od 61,27% u odnosu na rashode izvršene u 2020. Iz vlastitih prihoda financirani su rashodi u iznosu od 240.239,62 kune.

FINANCIJSKI PODACI O RASHODIMA PREMA IZVORIMA FINANCIRANJA DRŽAVNOG ZAVODA ZA STATISTIKU OD 2011. DO 2021.

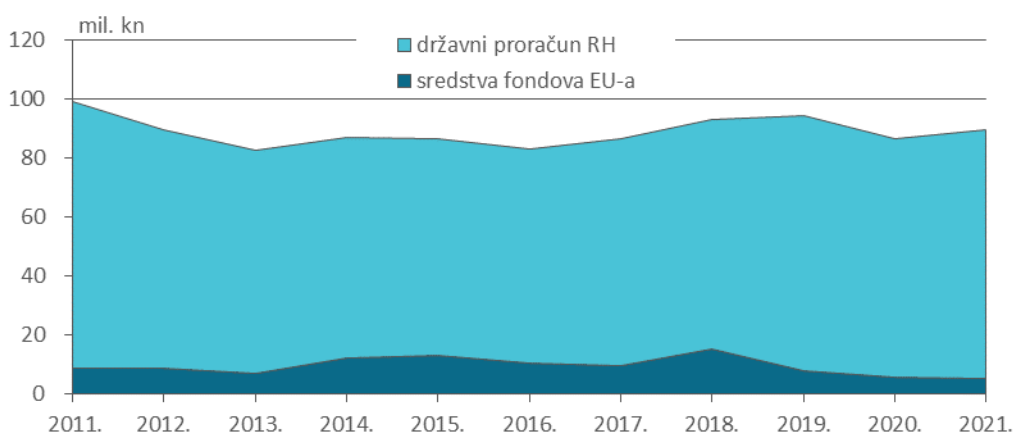


* U 2011. proveden je Popis 2011.

** Povećanje rashoda u 2020. proizlazi zbog provedbe Popisa poljoprivrede 2020. i pripremnih aktivnosti Popisa 2021.

*** Povećanje rashoda u 2021. proizlazi zbog provedbe Popisa 2021.

FINANCIJSKI PODACI O RASHODIMA PREMA IZVORIMA FINANCIRANJA DRŽAVNOG ZAVODA ZA STATISTIKU OD 2011. DO 2021. BEZ RASHODA POPIISA 2011., POPIISA 2021. I POPIISA POLJOPRIVREDE 2020.



U nastavku teksta dan je pregled zaposlenih prema organizacijskom ustrojstvu na dan 31. prosinca 2021. (tablica 1.) te pregled zaposlenih prema dobnoj strukturi (tablica 2.).

Državni zavod za statistiku organizacijski je ustrojen tako da poslove iz svog djelokruga obavlja u Središnjem uredu u Zagrebu te u područnim službama za statistiku izvan Središnjeg ureda u Zagrebu (4). Unutarnje ustrojstvene jedinice u Središnjem uredu u Zagrebu podijeljene su na Kabinet glavnog ravnatelja, 9 sektora, 38 službi, 37 odjela te 4 samostalne službe. U 4 područne službe za statistiku, sa sjedištima u Varaždinu, Osijeku, Rijeci i Splitu, ustrojeno je ukupno 9 ispostava i 15 samostalnih izvršitelja, izvan njihova sjedišta.

Tablica 1. Pregled broja zaposlenih u 2021. (stanje na dan 31. prosinca 2021.)

Naziv ustrojstvene jedinice	Stvarni broj izvršitelja				Ukupno
	KV, PKV, NSS	SSS	VŠS	VSS	
Središnji ured u Zagrebu	5	76	32	273	386
Područna služba za statistiku u Varaždinu	0	13	7	8	28
Područna služba za statistiku u Osijeku	0	5	10	11	26
Područna služba za statistiku u Rijeci	1	9	1	11	22
Područna služba za statistiku u Splitu	0	9	6	7	22
Ukupno	6	112	56	310	484

Ukupan broj zaposlenih službenika i namještenika u Državnom zavodu za statistiku (484) prema spolu u 2021. čini 359 žena (74%) i 125 muškaraca (26%). U kategoriji žena najveći udio pripada ženama s VSS stručnom spremom, i to njih 226 ili 62,9%, a najmanji udio, njih 5, zauzimaju žene s PKV i NSS stručnom spremom, i to njih 5 ili 1,4%. U kategoriji muškaraca najveći udio pripada muškarcima s VSS stručnom spremom, i to njih 84 ili 67,2%, dok najmanji udio pripada muškarcima s KV stručnom spremom, i to njih 1 ili 0,8%.

Tablica 2. Zaposleni prema dobnoj strukturi na dan 31. prosinca 2021.

Godine (razred)	Zaposleni		Prosjeck razreda ⁵
	broj	%	
21 – 30	22	4,55	27,86
31 – 40	113	23,35	35,90
41 – 50	142	29,34	45,67
51 – 60	145	29,96	55,88
61 – 65	62	12,80	62,77
21 – 65	484	100	47,83

⁵ Prosječna starost svih zaposlenika u određenoj dobnoj skupini

Poglavlje I. – DEMOGRAFSKE I DRUŠTVENE STATISTIKE

Sektor demografskih i društvenih statistika obavlja poslove vezane za definiranje potrebe za podacima (priprema i izrađuje statističke metodologije, prikuplja podatke, obrađuje, analizira, diseminira i vrednuje podatke u području društvenih statistika), priprema i provodi statistička istraživanja, ankete i periodične popise, kompilira podatke iz administrativnih izvora koja obuhvaćaju društvene statistike – statistike stanovništva, obrazovanja, kulture, informacijskog društva, kaznenog pravosuđa i socijalne zaštite, osobne potrošnje i dohotka kućanstava, ekonomske aktivnosti stanovništva, raspolaganja vremenom, tržišta rada i zarada koje se ostvaruju u obavljanju ekonomskih aktivnosti. Priprema, koordinira i organizira provedbu popisa stanovništva, kućanstava i stanova te provodi obradu popisnog materijala. Također razvija i primjenjuje nomenklature, klasifikacije i statističke standarde kojima se omogućuje usporedivost podataka i pokazatelja na nacionalnoj i međunarodnoj razini te priprema stručno-metodološke publikacije. U suradnji s unutarnjim ustrojstvenim jedinicama Državnog zavoda za statistiku priprema agregate za potrebe nacionalnih računa prema Europskom sustavu nacionalnih računa (ESA-i 2010) i primjenjuje statističke i tehničke standarde za razmjenu podataka i metapodataka (SDMX). Suraduje s drugim ustrojstvenim jedinicama i drugim stručnim tijelima na nacionalnoj i međunarodnoj razini u obavljanju poslova iz svog djelokruga.

U okviru demografskih i društvenih statistika u 2021. provedena su statistička istraživanja koja obuhvaćaju sljedeća statistička područja: stanovništvo, tržište rada, potrošnju, dohodak, obrazovanje, kulturu, informacijsko društvo, kazneno pravosuđe i socijalnu zaštitu.

U 2021. sva planirana statistička istraživanja iz područja statistike stanovništva provedena su u cijelosti. Radi podrške istraživačkim naporima vezanima za pandemiju bolesti COVID-19 nastavilo se s dostavom podataka Eurostatu o

umrlim osobama po tjednima u mjesečnoj dinamici, što čini dodatni zahtjev pri obradi podataka statistike umrlih.

Državni zavod za statistiku proveo je Probni popis stanovništva, kućanstva i stanova u Republici Hrvatskoj 2021. godine. Cilj testiranja novih načina prikupljanja podataka bio je provjeravanje pripremljenih metodoloških, organizacijskih i informatičkih rješenja u prikupljanju i obradi popisnih podataka kako bi se pravodobno i na primjeren način pripremila provedba te otklonili eventualni nedostaci u provedbi Popisa 2021. na cijelom području Republike Hrvatske.

Probni popis stanovništva, kućanstva i stanova u Republici Hrvatskoj 2021. godine proveden je na dva načina:

- 1) samopopisivanjem – popunjavanjem elektroničkog upitnika prijavom na portal e-Građani
- 2) terenskim popisivanjem – angažiranjem popisivača za popunjavanje popisnog upitnika s pomoću prijenosnih računala.

Od 1. do 7. ožujka 2021. kućanstva su se mogla samostalno popisati (samopopisivanjem), a od 8. do 15. ožujka 2021. popisivanje je provodio popisivač (anketar) dolaskom na adresu kućanstva. Za provedbu Probnog popisa stanovništva, kućanstva i stanova u Republici Hrvatskoj 2021. godine odabrano je 50 popisnih krugova u četiri županije i Gradu Zagrebu.

Popis 2021. proveden je od 13. rujna do 14. studenoga 2021. na temelju Zakona o Popisu stanovništva, kućanstava i stanova u Republici Hrvatskoj 2021. godine („Narodne novine“, br. 25/20. i 34/21.). Popis je najveće statističko istraživanje u Republici Hrvatskoj koje se provodi svakih deset godina radi prikupljanja osnovnih podataka o broju, prostornom rasporedu i sastavu stanovništva prema njegovim demografskim, ekonomskim, obrazovnim, migracijskim i ostalim obilježjima, podataka o kućanstvima i stanovima te o njihovim obilježjima.

Popis 2021. provodio se na dva načina:

- 1) Od 13. do 26. rujna 2021. građani su se mogli popisati samostalno koristeći se popisnim upitnikom u elektroničkom obliku koji je bio dostupan na portalu e-Građani, istodobno popisujući kućanstvo i stan u kojem stanuju.
- 2) Od 27. rujna do 17. listopada 2021. popisivači su s pomoću elektroničkih uređaja popisivali sve popisne jedinice koje se nisu samostalno popisale te su kontrolirali podatke prikupljene samostalnim popisivanjem (preuzimanjem kontrolne šifre od kućanstava koja su se popisala prijavom na portal e-Građani). Zbog poteškoća na terenu nastalih zbog epidemije bolesti COVID-19 do navedenog datuma (17. listopada 2021.) nisu bile popisane sve popisne jedinice te je terensko popisivanje produljeno najprije do 29. listopada 2021., a potom do 14. studenoga 2021.

Popis 2021. provodio se prema metodološkim i drugim uputama Državnog zavoda za statistiku. Provodio se prema stanju na dan 31. kolovoza 2021. u 24 sata (što se smatra referentnim trenutkom) i obuhvatio je tri jedinice: stanovništvo (osobe), kućanstva te stanove i ostale stambene jedinice koje nisu stanovi prema definiciji stana, ali su se u vrijeme popisivanja koristile za stanovanje.

Državni zavod za statistiku bio je nositelj pripreme, organizacije i provođenja Popisa 2021. Budući da je riječ o opsežnome statističkom istraživanju koje se provodi na velikom broju popisnih jedinica na teritoriju Republike Hrvatske, za provođenje te opsežne statističke aktivnosti važna je suradnja i podrška drugih tijela državne uprave i tijela jedinica lokalne i područne (regionalne) samouprave.

Za popisivanje određenih kategorija stanovništva (članci 33. do 36. Zakona o Popisu stanovništva, kućanstava i stanova u Republici Hrvatskoj 2021. godine) bili su nadležni Ministarstvo vanjskih i europskih poslova, Ministarstvo

unutarnjih poslova, Ministarstvo obrane te Ministarstvo pravosuđa i uprave. Za pripremu tehničke dokumentacije bila je nadležna Državna geodetska uprava.

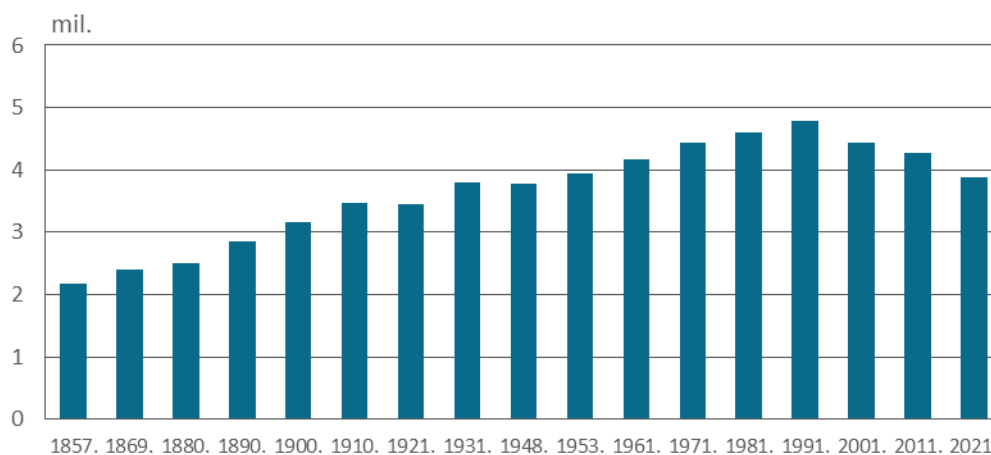
Prema odredbama Zakona o Popisu stanovništva, kućanstava i stanova u Republici Hrvatskoj 2021. godine u jedinicama lokalne i područne (regionalne) samouprave osnovana su županijska popisna povjerenstva i Popisno povjerenstvo Grada Zagreba za područje županija odnosno Grada Zagreba, popisna povjerenstva ispostava za područje gradova i općina odnosno gradskih četvrti Grada Zagreba te popisni centri za područje grada ili općine odnosno dijela grada ili općine ili gradskih četvrti Grada Zagreba.

Zakonskim odredbama definirani su i sudionici Popisa 2021.: popisivači, kontrolori, instruktori, koordinatori, zamjenici koordinatora, članovi županijskih popisnih povjerenstava i Popisnog povjerenstva Grada Zagreba, članovi popisnih povjerenstava ispostava i voditelji popisnih centara. U Popisu 2021. sudjelovalo je oko 9 500 sudionika.

Popis 2021. proveden je u iznimno zahtjevnim okolnostima prouzročenima krizom zbog bolesti COVID-19. Državni zavod za statistiku omogućio je provođenje epidemioloških mjera za suzbijanje i sprečavanje bolesti COVID-19, a upute sudionicima popisivanja dao je u skladu s preporukama Stožera civilne zaštite Republike Hrvatske.

Prvi rezultati Popisa 2021. objavljeni su 14. siječnja 2022., odnosno u zakonskom roku od najkasnije 60 dana od završetka popisivanja na terenu.

STANOVNIŠTVO REPUBLIKE HRVATSKE PREMA POPISIMA 1857. – 2021.¹⁾



¹⁾ Podatak za 2021. godinu odnosi se na prve rezultate Popisa 2021.

U području statistike životnih uvjeta stanovništva provedeno je redovito godišnje anketno istraživanje Anketa o dohotku stanovništva u 2021. (ADS 2021.), primjenom pravila nove Uredbe (EU) br. 2019/1700 Europskog parlamenta i Vijeća od 10. listopada 2019. o uspostavi zajedničkog okvira za europske statistike o osobama i kućanstvima koje se temelje na podacima o pojedincima prikupljenima na uzorcima, izmjeni uredaba (EZ) br. 808/2004, (EZ) br. 452/2008 i (EZ) br. 1338/2008 Europskog parlamenta i Vijeća, te stavljanju izvan snage Uredbe (EZ) br. 1177/2003 Europskog parlamenta i Vijeća i Uredbe Vijeća (EZ) br. 577/98 (u daljnjem tekstu: Uredba (EU) 2019/1700) Europskog parlamenta i Vijeća o uspostavi zajedničkog okvira za europske statistike o osobama i kućanstvima koja se temelji na podacima o pojedincima prikupljenima na uzorcima, a stupila je na snagu 1. siječnja 2021., uz pripadajuće Provedbene uredbe Komisije (EU) br. 2019/2180 od 16. prosinca 2019. o utvrđivanju detaljnih postupaka i sadržaja izvješća o kvaliteti u skladu s Uredbom (EU) br. 2019/1700 Europskog parlamenta i Vijeća (SL L 330, 20. 12. 2019.), (EU) br. 2019/2181 Provedbena uredba Komisije (EU) br.

2019/2181 od 16. prosinca 2019. o utvrđivanju tehničkih značajki za stavke koje su zajedničke za više skupova podataka u skladu s Uredbom (EU) br. 2019/1700 Europskog parlamenta i Vijeća (SL L 330, 20. 12. 2019.) i (EU) br. 2019/2242 Provedbena uredba Komisije (EU) br. 2019/2242 od 16. prosinca 2019. o utvrđivanju tehničkih stavki skupova podataka, tehničkih formata te detaljnih postupaka i sadržaja izvješća o kvaliteti za organizaciju ankete na uzorku u području dohotka i životnih uvjeta u skladu s Uredbom (EU) br. 2019/1700 Europskog parlamenta i Vijeća (SL L 336, 20. 12. 2019.) te Delegirane uredbe Komisije (EU) br. 2020/256 od 16. prosinca 2019. o dopuni Uredbe (EU) br. 2019/1700 Europskog parlamenta i Vijeća uspostavom višegodišnjeg ponavljajućeg planiranja (SL L 54, 26. 2. 2020.) i (EU) br. 2020/258 od 16. prosinca 2019. o dopuni Uredbe (EU) br. 2019/1700 Europskog parlamenta i Vijeća utvrđivanjem broja i naziva varijabli za područje dohotka i životnih uvjeta (SL L 54, 26. 2. 2020.). Uspostavom nove pravne podloge u provedbi istraživanja na uzorku u području dohotka i životnih uvjeta došlo je do znatnijih promjena unutar anketnog upitnika. Kreiranje upitnika prema novoj pravnoj podlozi bilo je iznimno zahtjevno, no promjene su uspješno odrađene, te je terenski rad počeo u planiranim rokovima. Iako otežan zbog krize prouzročene bolesti COVID-19, uspješnom koordinacijom i prilagodbom novonastalim uvjetima terenski rad završen je u planiranom roku te je počela faza obrade prikupljenih podataka.

U 2021. napravljena je obrada i diseminacija podataka Ankete o dohotku stanovništva 2020. (ADS 2020.). Rezultati su objavljeni u publikacijama prema zadanim rokovima, a mikropodaci su isporučeni Eurostatu.

Tijekom lipnja 2021. uspješno je završen rad na pilot-projektu EU SILC *improvements*, koji je bio financiran Eurostatovim sredstvima. Projekt je imao dva cilja: smanjenje proxy odgovora (termin koji se koristi u slučaju kada član kućanstva daje odgovore za drugog člana kućanstva koji u trenutku anketiranja nije bio prisutan u kućanstvu) tako da se prikupi telefonski broj osobe koja nije prisutna u kućanstvu te se s pomoću metode CATI pokuša obaviti anketiranje i analiza korištenja administrativnih izvora podataka za Anketu koji bi pridonijeli

smanjenju opterećenja ispitanika anketnim pitanjima. Tijekom srpnja 2021. odrađena je priprema prijave za novi projekt financiran sredstvima Eurostata pod nazivom *Infrastructure and Living Conditions (ILC) – Statistical infrastructure under IESS-SILC 2022 module – 2021 and 2022 Infra-annual data collection*, s ciljevima implementacije novih/izmijenjenih varijabli i varijabli trogodišnjega i šestogodišnjeg modula, unaprjeđenja procesa uzorkovanja, imputacije i utežavanja podataka te implementacije novih programskih šifri i diseminacije konačnih podataka (ADS 2021. i ADS 2022.) u Eurostat prema novim rokovima Uredbe (EU) br. 2019/1700 i povećane upotrebe administrativnih baza podataka. Prijava projekta dobila je prolazne ocjene.

U 2021. završena je i obrada podataka Ankete o potrošnji kućanstava u 2019. te su njezini rezultati također objavljeni u publikacijama prema zadanim rokovima. Tijekom posljednjeg tromjesečja 2021. odrađena je i kompletna priprema terenskog rada vezanoga za APK 2022.

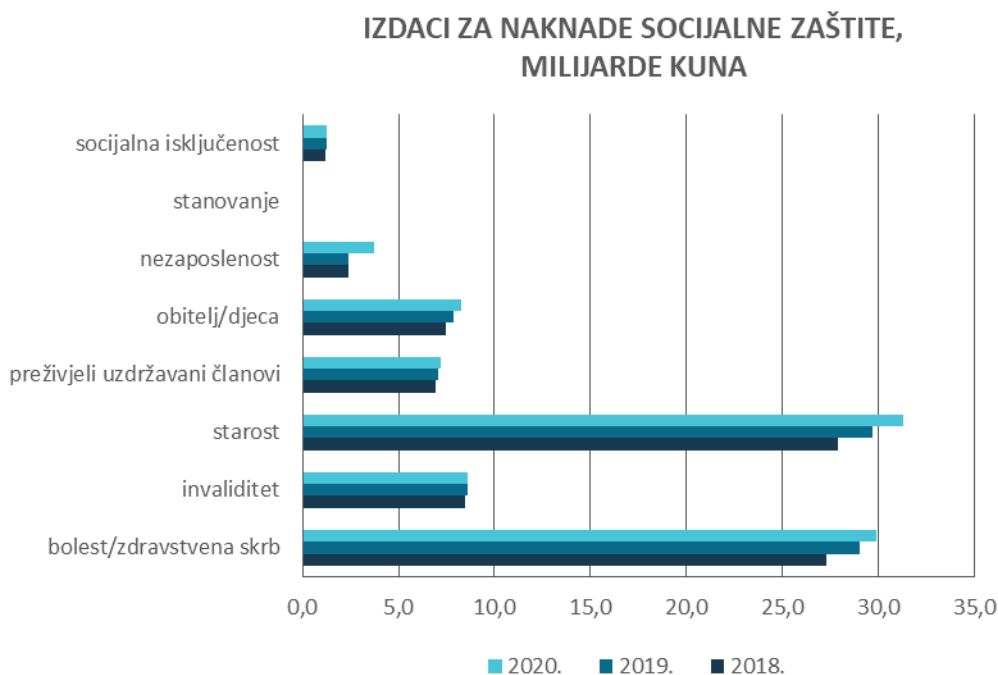
U području statistike ekonomske aktivnosti stanovništva provedeno je redovito godišnje istraživanje Anketa o radnoj snazi u 2021. te pripadajući modul "Položaj migranata i njihovih izravnih potomaka na tržištu rada", koji je financiran sredstvima Eurostatove darovnice. U Anketi o radnoj snazi od 1. siječnja 2021. na snagu je stupila nova Uredba (EU) br. 2019/1700 Europskog parlamenta i Vijeća od 10. listopada 2019. o uspostavi zajedničkog okvira za europske statistike o osobama i kućanstvima koje se temelje na podacima o pojedincima prikupljenima na uzorcima, izmjeni uredaba (EZ) br. 808/2004, (EZ) br. 452/2008 i (EZ) br. 1338/2008 Europskog parlamenta i Vijeća, te stavljanju izvan snage Uredbe (EZ) br. 1177/2003 Europskog parlamenta i Vijeća i Uredbe Vijeća (EZ) br. 577/98 (u daljnjem tekstu: Uredba (EU) 2019/1700) i Vijeća za društvene statistike te pripadajuća Provedbena Uredba Komisije (EU) br. 2019/2240 od 16. prosinca 2019. o utvrđivanju tehničkih stavki skupa podataka, tehničkih formata za dostavu informacija te detaljnih postupaka i sadržaja izvješća o kvaliteti za organizaciju ankete na uzorku u području radne snage u skladu s Uredbom (EU) 2019/1700 Europskog

parlamenta i Vijeća, čime je dosadašnja Uredba (EZ) br. 577/98 od 9. ožujka 1998. o organizaciji ankete o radnoj snazi na uzorku u Zajednici stavljena izvan snage. Primjena nove pravne podloge prouzročila je promjene u istraživanju, počevši od promjena u dizajnu upitnika, primjene strogo propisanoga i usklađenog redoslijeda pitanja, promjene i uklanjanja postojećih te dodavanja novih pitanja pa sve do promjena u obuhvatu i definiciji zaposlenosti i nezaposlenosti. Zbog pandemije bolesti COVID-19 Anketa o radnoj snazi suočavala se s poteškoćama u prikupljanju te provjeri i obradi podataka. Budući da je ostvarivanje osobnoga kontakta anketara s kućanstvima bilo ograničeno, prikupljanje podataka s pomoću prijenosnih računala (metoda CAPI) potpomognuto je telefonskim prikupljanjem podataka koje su obavljali terenski anketari te anketari iz Centra za telefonsko anketiranje (metoda CATI). Unatoč izvanrednim okolnostima i primjeni nove pravne podloge, nije bilo znatnijih odstupanja od planiranih rokova provedbe istraživanja, dostave mikropodataka u Eurostat te objavljivanja redovitih tromjesečnih i godišnjih publikacija.

U ožujku 2021. u Eurostat su dostavljeni podaci za ad hoc modul 2020. „Nesreće na radu i drugi zdravstveni problemi povezani s radom“, koji se provodio u drugom tromjesečju 2020. u sklopu Eurostatove darovnice. U prosincu 2021. završen je rad na projektu „Poboljšanje kvalitete i mjerenje utjecaja prekida u vremenskim serijama ARS-a prouzročenih stupanjem na snagu nove Uredbe (EU) br. 2019/1700 Europskog parlamenta i Vijeća za društvene statistike“. Projekt je počeo u 2019. i financiran je sredstvima Eurostatove darovnice. Projektom su ostvareni sljedeći ciljevi: mjerenje utjecaja prekida u vremenskim serijama zbog uvođenja Uredbe (EU) br. 2019/1700 Europskog parlamenta i Vijeća za društvene statistike u pogledu usporedivosti podataka o zaposlenosti i nezaposlenosti, testiranje upitnika o radnom vremenu kako bi se otkrili potencijalni prekidi u vremenskim serijama i procjena njihova utjecaja, istraživanje učinaka proxy odgovora na ključne varijable iz Ankete o radnoj snazi te razrada pristupa za smanjenje stope osipanja.

U području statistike kaznenog pravosuđa i socijalne zaštite 2021. počeo je rad na pripremi provedbe Ankete o sigurnosti (engleski naziv: *EU survey on gender-based violence against women and other forms of inter-personal violence (EU-GBV)*), viktimološke ankete na nacionalno reprezentativnom uzorku. Metodologija je standardizirana na razini Europske unije i u Republici Hrvatskoj provodit će se uz financijsku pomoć Eurostata putem ugovora o darovnici Europske komisije, uzorak će obuhvatiti 23 tisuće osoba u dobi od 18 do 74 godine, a provodit će se metodama CAWI i CATI. Predmetna Anketa dosad nije provedena u Republici Hrvatskoj na nacionalno reprezentativnom uzorku. Prikupljanje podataka predviđeno je za razdoblje rujan – prosinac 2022. Nadalje, u 2021. nastavljen je rad na aktivnosti provedbe Ankete o raspolaganju vremenom (engleski naziv: *Time-Use Survey*), kojom se namjeravaju prikupiti podaci o vremenu utrošenu na pojedine aktivnosti prema sociodemografskim obilježjima stanovništva. Metodologija za ovu Anketu također je usklađena na razini Europske unije, a predmetna Anketa dosad nije provedena u Republici Hrvatskoj na nacionalno reprezentativnom uzorku.

S obzirom na područje Europskog sustava integrirane statistike socijalne zaštite (statistike ESSPROS), valja naglasiti kako je 2021. prvi put primijenjena baza podataka SONAL Ministarstva rada, mirovinskog sustava, obitelji i socijalne politike, koja je u znatnoj mjeri unaprijedila ESSPROS-ov program 16 (Ostala socijalna zaštita na lokalnoj razini). Prikupljene su gotovo sve naknade koje se odobravaju na lokalnoj razini, u većini slučajeva s kvalitetnim opisom naknada.



U području statistike tržišta rada tijekom 2021. nastavljena je modernizacija istraživanja preuzimanjem podataka o zaposlenosti i plaćama iz administrativnih izvora (Ministarstvo financija, Porezna uprava i Hrvatski zavod za mirovinsko osiguranje). Nastavila se provedba metodoloških unaprjeđenja (proširenje obuhvata podataka o zaposlenima, unaprjeđenje metodologije izračuna plaća, proširenje diseminacije podataka statistike tržišta rada podacima o neoporezivim primicima i strukturi neoporezivih primitaka vezanih za rad koji se objavljuju u mjesečnoj periodici) te su prema planu za 2021. uvedena tri nova priopćenja: o zaposlenima i plaćama po županijama te plaćama prema spolu. Od lipnja 2021. u tromjesečnoj dinamici objavljuju se podaci na mjesečnoj razini u Priopćenjima „Zaposlenost prema područjima djelatnosti i spolu – pregled po županijama“, „Prosječne mjesečne neto i bruto plaće zaposlenih po županijama“ i „Prosječne mjesečne neto i bruto plaće zaposlenih prema spolu“. Uz navedena Priopćenja detaljniji podaci koji uključuju i raspodjelu prema NKD-u 2007. objavljuju se u Statistici u nizu.

Time se znatno smanjio rok u posljednjim dostupnim podacima te su od lipnja 2021. dostupni za tekuću godinu, a ne s vremenskim odmakom od dvije godine (plaće po županijama i prema spolu), što je bio slučaj prije unaprjeđenja i modernizacije. U drugoj polovici 2021. nastavljene su pripreme za daljnju modernizaciju i unaprjeđenja te je proširen sporazum s Hrvatskim zavodom za mirovinsko osiguranje, što će omogućiti spajanje različitih administrativnih izvora radi dobivanja različitih obilježja iz područja statistike tržišta rada. Time će se rasteretiti poslovne jedinice, povećati set dostupnih podataka za korisnike te smanjiti rok u posljednjim dostupnim podacima o plaćama i zaposlenima prema stupnju stručne spreme i zaposlenima prema vrsti radnog odnosa.

Modernizirana je provedba Godišnjeg istraživanja o zaposlenima i plaći (RAD-1G) vezana za elektroničko slanje obavijesti poduzećima za popunjavanje obrasca.

U 2021. su se provodile pripreme za provedbu Ankete o trošku rada prema uredbama EU-a koja će se u 2022. prvi put provoditi putem mrežnog upitnika.

U području statistike obrazovanja tijekom 2021. radilo se na unaprjeđenju elektroničkih upitnika za predškolsko, osnovnoškolsko i srednjoškolsko obrazovanje. Nastavilo se s analizom usporedbe podataka Ministarstva znanosti i obrazovanja iz administrativne baze podataka Ministarstva znanosti i obrazovanja (podaci e-Matice) i podataka Državnog zavoda za statistiku koji se provode u skladu s uredbama EU-a te Eurostatovim smjernicama i preporukama. Unaprijedilo se prikupljanje podataka iz područja visokog obrazovanja preuzimanjem podataka iz Informacijskog sustava visokih učilišta (ISVU-a) i time je poboljšana obuhvat podataka u navedenim istraživanjima. Provedenim organizacijskim unaprjeđenjima doprinijelo se smanjenju opterećenja izvještajnih jedinica, čime se pridonosi daljnjem unaprjeđenju kvalitete podataka iz područja statistike obrazovanja te smanjenju troškova njihova prikupljanja.

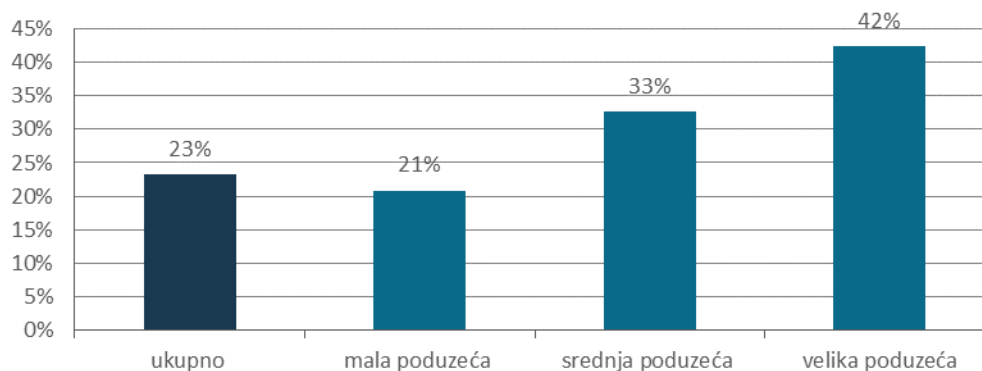
U 2022. provodi se istraživanje AES (Obrazovanje odraslih). Ono se provodi u šestogodišnjoj periodici. Eurostat je u 2021. objavio poziv za financiranje projekata za svrhu unaprjeđenja istraživanja AES. Državni zavod za statistiku prijavio se za darovnicu Eurostata, koji je odobrio provedbu pilot-projekta AES na manjem uzorku, korištenjem više metoda prikupljanja podataka. Svrha tog pilot-projekta jest poboljšati kvalitetu i brzinu provedbe ovoga važnog istraživanja, uz eventualno smanjenje troška i veći odaziv anketiranog uzorka.

Tijekom 2021. provedeno je Istraživanje o strukovnom osposobljavanju u poduzećima u 2020. Istraživanje se provodi u petogodišnjoj periodici po metodološkim uputama Eurostata. Rezultati i iskustva iz ovog vala primijeniti će se za daljnje poboljšanje istraživanja u budućnosti.

U području kulture unaprijeđen je postupak dostave podataka za knjižnice iz administrativne baze podataka Nacionalne i sveučilišne knjižnice te je u istraživanju zbog znatno smanjenih troškova unaprijeđena periodika istraživanja (jednogodišnja periodika umjesto dosadašnjega trogodišnjeg istraživanja). Nadalje, provedeno je pilot-istraživanje novih modaliteta i metodologija na istraživanju muzeja i odaziv je bio vrlo dobar. Dio modaliteta koji prate digitalizaciju kulturnog sektora bit će obuhvaćen redovitim istraživanjem iz 2022. Tijekom 2021. provedeno je istraživanje Arhivi u 2020. s novim obrascem koji je kreiran u suradnji s Hrvatskim državnim arhivom te prati digitalizaciju državnih arhiva i gradiva u arhivima, kao i mnoge popratne aktivnosti u organizaciji arhiva Republike Hrvatske. Također se radilo na reviziji i unaprijeđenju istraživanja o radiju i televiziji.

U području informacijskog društva provode se redovita istraživanja uz Eurostatovu financijsku pomoć, podatci su važan input za izračun Indeksa gospodarske i društvene digitalizacije (DESI). U upitnik za poduzeća uključena su nova pitanja o primjeni umjetne inteligencije te sustava *Internet-of-Things* (IoT). Primjena umjetne inteligencije zanemarivo je mala, dok se sustavi IoT češće koriste.

PRIMJENA INTERNET-OF THINGS (IOT) SUSTAVA U PODUZEĆIMA U 2021.



Hrvatski zavod za javno zdravstvo nadležan je za razvoj, proizvodnju i diseminaciju statistike zdravlja i nositelj je 18 statističkih aktivnosti iz područja zdravstva koje su obuhvaćene Godišnjim provedbenim planom statističkih aktivnosti Republike Hrvatske 2021. godine. U sklopu istraživanja Sustav zdravstvenih računa – Izvješće i anketa o strukturi izdataka za zdravstvene usluge, HZJZ je prikupio i obradio podatke za 2020., u skladu s metodologijom *System of Health Accounts 2011* te će oni, u propisanom roku, biti dostavljeni Eurostatu i Svjetskoj zdravstvenoj organizaciji. Također, podaci će biti objavljeni u Hrvatskom zdravstveno-statističkom ljetopisu te u Izvješću o financijskim zdravstvenim pokazateljima za Republiku Hrvatsku prema metodologiji sustava zdravstvenih računa. Tijekom 2021. unaprijeđen je način prikupljanja podataka za Istraživanje o radu, utvrđenim bolestima i stanjima u zdravstvenoj zaštiti na primarnoj razini te je Centralni zdravstveni informacijski sustav Republike Hrvatske (CEZIH) uključen kao izvor podataka, što je omogućilo izradu šireg seta pokazatelja iz područja obiteljske (opće) medicine, zdravstvene zaštite predškolske djece, zdravstvene zaštite žena i dentalne zdravstvene zaštite. Pokazatelji za 2020. objavljeni su u Hrvatskom zdravstveno-statističkom ljetopisu te u izvješćima o korištenju zdravstvene zaštite u pojedinim djelatnostima.

Poglavlje II. – EKONOMSKE STATISTIKE

Sektor makroekonomskih statistika obavlja izračun nacionalnih računa i osnovnih makroekonomskih agregata, provodi dio statističkih istraživanja potrebnih za izradu tromjesečnih i godišnjih nacionalnih računa, izrađuje tablice ponude i uporabe te input-output tablice, izrađuje izračun godišnjih i tromjesečnih računa države, Fiskalno izvješće i izračun indeksa cijena, primjenjujući metodologiju Europskog sustava nacionalnih i regionalnih računa (ESA 2010), kao i Eurostatove preporuke te izračun nacionalnog indeksa potrošačkih cijena, harmoniziranih indeksa potrošačkih cijena i indeksa cijena stanovanja u skladu s Uredbama (EU) br. 2016/792 Europskog parlamenta i Vijeća od 11. svibnja 2016. o harmoniziranim indeksima potrošačkih cijena i indeksu cijena stambenih objekata i stavljanju izvan snage Uredbe Vijeća (EZ) br. 2494/95 te (EU) br. 2020/1148 od 31. srpnja 2020. o utvrđivanju metodoloških i tehničkih specifikacija u skladu s Uredbom (EU) 2016/792 Europskog parlamenta i Vijeća o harmoniziranim indeksima potrošačkih cijena i indeksu cijena stambenih objekata te Eurostatovim preporukama i smjernicama. Sektor, u suradnji s drugim znanstvenim institucijama u Republici Hrvatskoj i uz tehničku pomoć inozemnih stručnjaka i institucija, sudjeluje u definiranju novih izvora podataka i njihovu kontinuiranom održavanju i daljnjem unaprjeđenju te razvija i uvodi potrebnu metodologiju za izračun svih kategorija nacionalnih računa. Uspostavom institucionalne koordinacije i komunikacije te prilagodbom administrativnih izvora podataka novim zahtjevima Sektor radi na promoviranju konzistentnosti makroekonomskih podataka svih relevantnih institucija u statističkom sustavu Republike Hrvatske. Statističkim podacima i analizama donositeljima odluka osiguravaju se kvalitetni statistički podaci i pokazatelji koji se koriste za provedbu ekonomske i socijalne politike te administrativne i regulatorne potrebe.

U 2021. objavljena je revidirana vremenska serija podataka o bruto domaćem proizvodu (BDP), temeljnim agregatima nacionalnih računa prema Nacionalnoj klasifikaciji djelatnosti 2007. (NKD-u 2007.) te prema kategorijama izdataka, u

Poglavlje II. – EKONOMSKE STATISTIKE

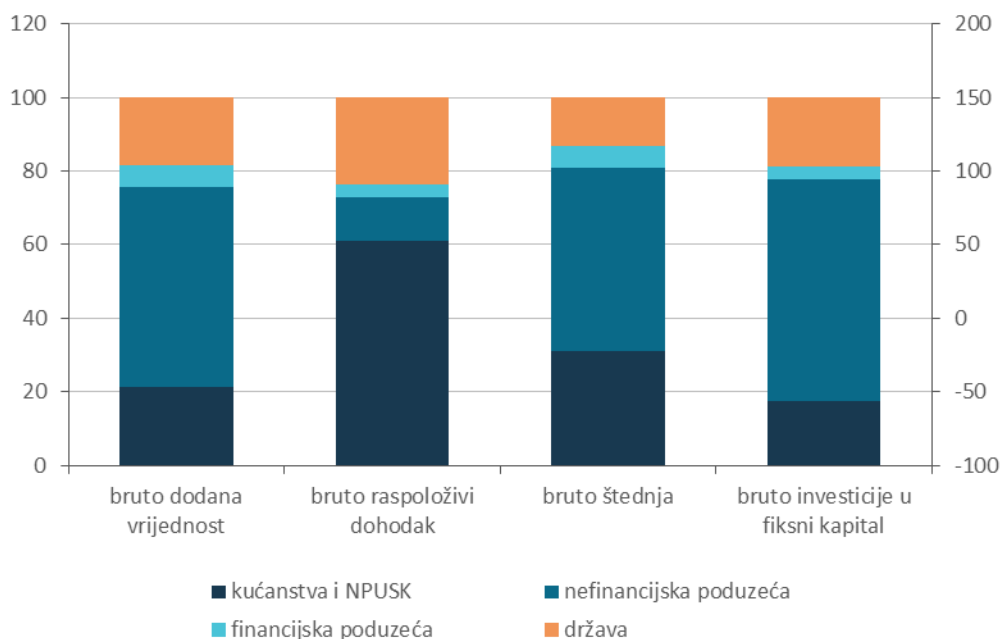
skladu s metodologijom Europskog sustava nacionalnih i regionalnih računa (ESA 2010). Revizijom je obuhvaćena serija godišnjih BDP podataka za razdoblje 1995. – 2020. U skladu s tim, tijekom 2021. revidirana je vremenska serija podataka tromjesečnog BDP-a za razdoblje od prvog tromjesečja 1995. do trećeg tromjesečja 2021.

Revizija je obuhvatila sljedeće elemente: reviziju podataka statistike državnih financija zbog promjena sektorske klasifikacije institucionalnih jedinica i uključivanja određenih jedinica u obuhvat opće države; reviziju procjene potrošnje fiksnoga kapitala opće države i neprofitnih ustanova koje služe kućanstvima (NPUSK) zbog provedbe metode stalne inventarizacije (PIM-a); reviziju poreza; reviziju bruto investicija za razdoblje 2018. – 2020; reviziju usluga financijskog posredovanja indirektno mjenjenih (UFPIM-a) i reviziju podataka platne bilance.

U 2021. napravljena je revidirana vremenska serija podataka godišnjih sektorskih nefinancijskih računa u skladu sa svim ostalim kategorijama nacionalnih računa te u skladu s metodologijom Europskog sustava nacionalnih i regionalnih računa (ESA 2010). Revizijom je obuhvaćena godišnja serija sektorskih nefinancijskih računa od 1995. do 2020.

U skladu s tim, tijekom 2021. revidirana je vremenska serija podataka tromjesečnih sektorskih nefinancijskih računa za razdoblje od prvog tromjesečja 1999. do drugog tromjesečja 2021. Također je postignuta povećana potpunost tablice godišnjih sektorskih nefinancijskih računa s 91,8% na 97,34%.

Poglavlje II. – EKONOMSKE STATISTIKE

UDIO SEKTORA U GLAVNIM AGREGATIMA,
PROSJEK 2015. – 2020. U %

Istodobno je nastavljen intenzivan rad na provedbi metodološkog okvira ESA 2010 te se kontinuirano radilo i na unaprjeđenju metodologije i na razvitku metoda obračuna te unaprjeđenju postojećih statističkih pokazatelja. Intenzivno se radilo i na reviziji te izradi veznih tablica između GFI-POD-a, GFI neprofitnih institucija, GFI izvještaja banaka i kreditnih institucija, osiguravajućih društava, leasing kompanija, kreditnih unija, investicijskih društava, društva za upravljanje investicijskim fondovima, zatvorenih investicijskih fondova za nekretnine i s javnom ponudom, faktoring kompanija, podataka platne bilance (HNB) te ESA okvira za izradu tromjesečnih i godišnjih nefinancijskih sektorskih računa.

Poglavlje II. – EKONOMSKE STATISTIKE

Procijenjena mirovinska prava regularno se kompiliraju i šalju u Eurostat svake tri godine. U 2020. je napravljen obračun za 2018. te je krajem 2020. napravljena transmisija u Eurostat. U 2021. objavljeno je Priopćenje na mrežnim stranicama Državnog zavoda za statistiku.

U 2021. napravljena su znatna metodološka unaprjeđenja iz područja sive ekonomije (uz projekt DG Reform), izračunan je i objavljen satelitski račun turizma te je poslan izvještaj o ACOR-VAT-u (PDV vlastita sredstva) i jazu PDV-a. Napravljene su i ažurirane SUIOT tablice za razdoblje 2016. – 2018. Osim toga, prvi put su izračunane povijesne tromjesečne i godišnje bruto investicije u fiksni kapital prema metodologiji ESA 2010 i propisanome transmisijskom programu (ponajprije klasifikaciji AN.F6). Postavljen je i novi obračun procjene tromjesečnih investicija za potrebe rashodne strane BDP-a. Prvi put su izračunane i nedostajuće varijable koje se odnose na imovinu, potrošnju fiksnoga kapitala, bruto i neto akumulaciju kapitala te bilancu stanja na temelju postavljenog modela PIM. Eurostatova darovnica EG20-CFC ESA 2010 i aktivna radna skupina TF FIXCAP pridonijeli su preciznijem definiranju prosječnog vijeka uporabe dugotrajne imovine i definiranju preporučene razine detalja izračuna potrošnje fiksnoga kapitala i akumulacije imovine. Kompilirani su novi tromjesečni i godišnji deflatori za investicije u dugotrajnu imovinu, što je dovelo do revizije bruto investicija u stalnim i referentnim cijenama. Redovito su se kompilirale i slale brze procjene zaposlenosti u nacionalnim računima na $t + 30$ i $t + 45$. Regionalni računi kućanstava (računi dohotka) prvi su put poslani prema novoj regionalnoj klasifikaciji za razdoblje 2000. – 2019. Radilo se i na bilanciranju te usklađivanju proizvodne i rashodne metode obračuna godišnjeg BDP-a.

Proračunski manjak (višak) sektora opće države jest razlika između ukupnih prihoda i ukupnih rashoda, kako je definirano metodologijom ESA 2010. To je ukupan iznos koji središnja i lokalna država i njihova tijela imaju na raspolaganju za kreditiranje ili moraju pozajmiti za financiranje nefinancijskih transakcija. Dug opće države jest ukupna konsolidirana nominalna vrijednost

Poglavlje II. – EKONOMSKE STATISTIKE

neotplaćenog bruto duga na kraju godine. Od ukupnih obveza države, on obuhvaća sljedeće kategorije: gotovinu i depozite, vrijednosnice (osim dionica i financijskih izvedenica) te kredite i zajmove.

Prethodno navedene pokazatelje potrebno je prikazati u tablicama ujednačenima za sve zemlje Europske unije prema zahtjevima i strukturi izvješća EDP (Fiskalno izvješće). Tablice su dizajnirane na način koji omogućuje praćenje veza između nacionalnih proračunskih agregata, kao i međunarodnu usporedbu operativnog salda, neto uzajmljivanja/neto pozajmljivanja te promjena u stanju duga sektora opće države na razini svih podsektora u skladu s definicijama ESA-e 2010.

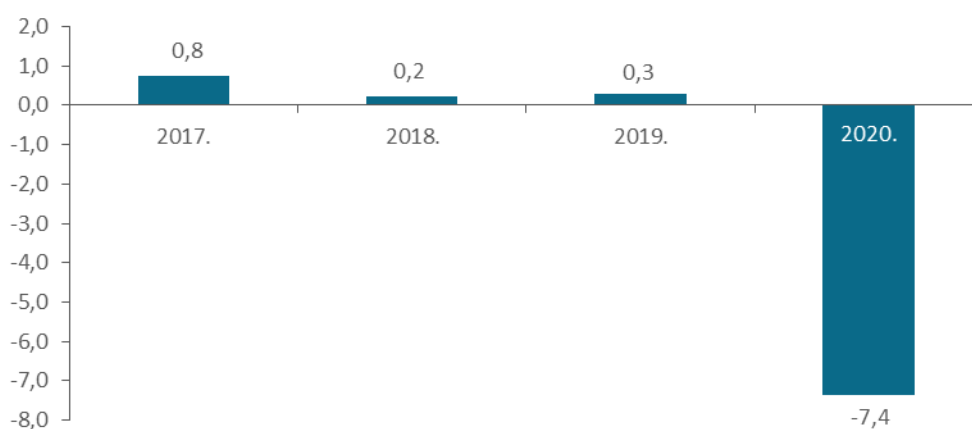
Državni zavod za statistiku izvršio je sve obveze u smislu izračuna i transmisije podataka te je objavio sve tražene pokazatelje u sklopu procedure prekomjernoga proračunskog manjka (Fiskalno izvješće) u travnju i listopadu 2021., a primijenjenu metodologiju i kvalitetu podataka verificirala su nadležna europska tijela koja su izvršila i EDP dijaloški posjet u prosincu 2021.

U 2021. nastavljen je intenzivan rad na provedbi metodološkog okvira ESA 2010 te se kontinuirano radilo i na unaprjeđenju metodologije i na razvitku metoda obračuna na području tromjesečnih nefinancijskih računa države i tablice ukupnih izdataka države prema funkcijskoj klasifikaciji. Uvedena su nova izvještavanja vezana za pandemiju bolesti COVID-19 i izvješćivanje o rashodima i drugim troškovima opće države (S.13) financiranih iz Instrumenta za oporavak i otpornost (RRF), kao i brojna poboljšanja u Izvještavanju o proceduri prekomjernoga proračunskog manjka. Također, kontinuirano se radilo na unaprjeđenjima svih transmisijskih tablica vezanih za to područje. To, među ostalim, uključuje i obračun poreznih prihoda u okolnostima pandemije bolesti COVID-19. Uvedena su i svojevrsna poboljšanja obračunskog procesa uz skraćivanje rokova ulaznih podataka i njihova dosljednijeg pridržavanja.

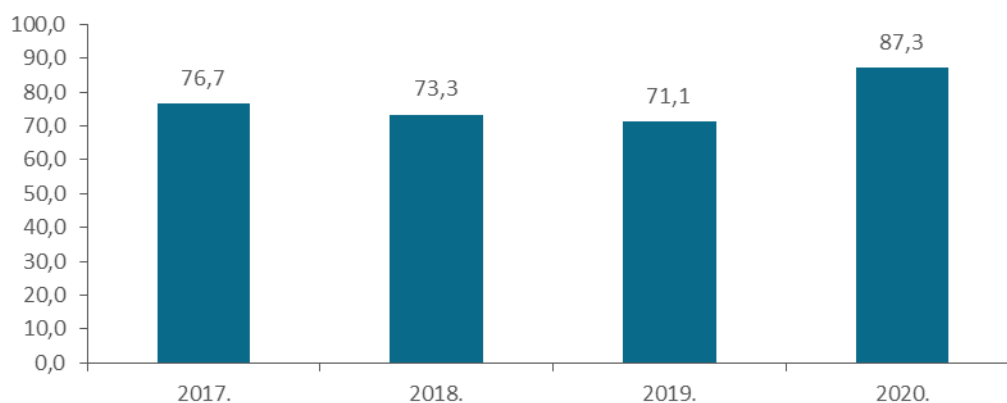
Poglavlje II. – EKONOMSKE STATISTIKE

Sljedeća dva grafikona prikazuju kretanje proračunskog manjka opće države kao % BDP-a od 2017. do 2020. te kretanje konsolidiranog duga opće države kao % BDP-a za isto razdoblje.

**PRORAČUNSKI MANJAK/VIŠAK OPĆE DRŽAVE, 2017. – 2020.,
KAO % BDP-a**

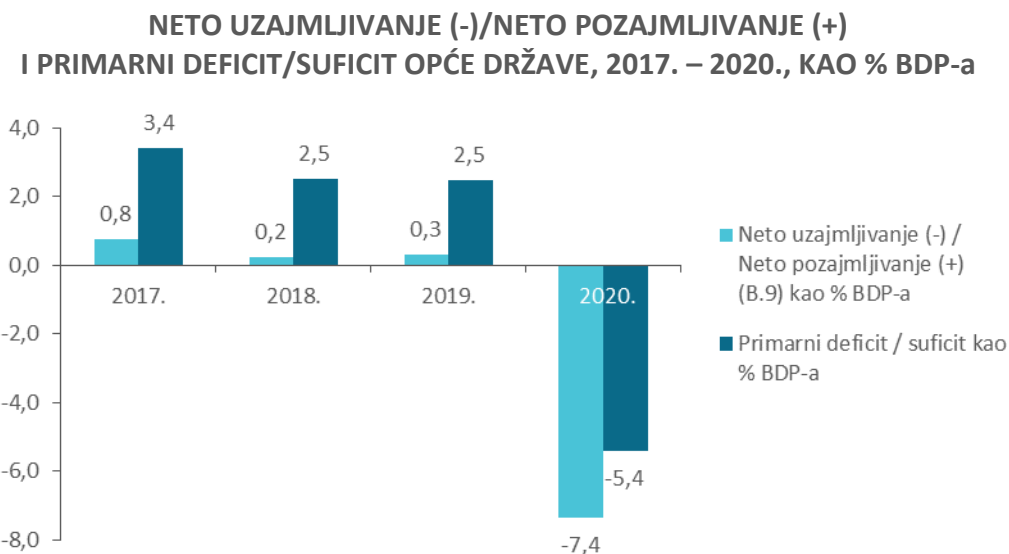


KONSOLIDIRANI DUG OPĆE DRŽAVE, 2017. – 2020., KAO % BDP-a



Poglavlje II. – EKONOMSKE STATISTIKE

Sljedeći grafikon prikazuje odnos neto uzajmljivanja i neto pozajmljivanja i primarnog deficita kao % BDP-a.



U 2021. unaprjeđeno je IT rješenje za izračun ekonomskih računa u poljoprivredi i izračun procjene realnog dohotka u poljoprivredi.

Nastavljen je rad na unaprjeđenju izračuna ekonomskih računa šumarstva korištenjem administrativnih izvora u suradnji s Ministarstvom poljoprivrede i javnim poduzećem Hrvatske šume.

Nastavljene su aktivnosti vezane za poboljšanje statistike poljoprivrednih cijena i indeksa cijena.

U području statistike poljoprivrednih zemljišnih cijena i renti u 2021. istraživanje je prvi put provedeno za četiri regije prema klasifikaciji HR NUTS 2021. – HR NUTS 2.

U 2021. u području CPI-ja i HICP-a, a u skladu s Eurostatovim preporukama, nastavljeno je s provođenjem metodoloških unaprjeđenja te je ažuriran HICP

Poglavlje II. – EKONOMSKE STATISTIKE

Inventory za 2021. Pandemija bolesti COVID-19 u velikoj je mjeri utjecala na osobnu potrošnju kućanstava i stoga su za izračun CPI pondera u 2021. podaci iz Ankete o potrošnji kućanstava za 2017. dodatno ažurirani procijenjenim podacima nacionalnih računa o izdacima za konačnu potrošnju kućanstava za 2020.

Istodobno su za izračun pondera za HICP upotrijebljeni procijenjeni podaci nacionalnih računa o izdacima za konačnu potrošnju kućanstava za 2020., nadopunjeni dodatnim raspoloživim izvorima podataka te preračunani na razliku između prosjeka 2020. i prosinca 2020. u skladu s Eurostatovim preporukama.

Poslovni subjekti koji su prema pretežnoj djelatnosti registrirani u djelatnosti trgovine na malo nastavili su s radom na uspostavi sustava prikupljanja skeniranih podataka sredstvima Eurostatove darovnice. Od 2021. implementiran je sustav prikupljanja podataka primjenom metode *web scraping* za odabrane skupine proizvoda.

U području statistike cijena stanovanja tijekom 2021. u cijelosti su provedena tromjesečna istraživanja Indeks cijena stambenih objekata (HPI) i Indeks cijena stambenih objekata u vlasništvu stanara (OOH) te je ažuriran *Inventory*.

U okviru projekta Europskog programa usporedbe (ECP) tijekom 2021. uspješno su prema smjernicama Eurostata izvršene sve faze unutar šest različitih aktivnosti projekta. Svi setovi podataka isporučeni su prema zadanim rokovima kako bi se osigurali kvalitetni i pravodobni podaci za izračun pariteta, od najnižih razina (*SPD level*) do glavnih skupina (BHs), da bi se u konačnici dobio indikator za izračun BDP-a prema paritetu kupovne moći.

Ministarstvo financija, kao jedan od nositelja službene statistike, provodi pojedina statistička istraživanja iz tematskog područja makroekonomskih statistika, postupka prekomjernog deficita i statistika javnih financija, kao i poslovnih statistika. Sva planirana statistička istraživanja uspješno su provedena prema planu.

Poglavlje II. – EKONOMSKE STATISTIKE

Kao jedan od nositelja službene statistike, **HNB** provodi pojedina statistička istraživanja iz tematskih područja monetarne i financijske statistike, međunarodne razmjene usluga i platne bilance te godišnjih poslovnih statistika. Sva planirana statistička istraživanja uspješno su provedena i svi rezultati javno su i pravodobno objavljeni na mrežnim stranicama HNB-a, Eurostata i ESB-a.

Na području monetarne i financijske statistike provedena su istraživanja u području statistike državnih financija iz djelokruga rada HNB-a, gdje je nastavljen rad na unaprjeđenju postojećih statističkih pokazatelja u skladu s odredbama regulative ESA 2010, pripadajućeg Eurostatova „Priručnika o državnom deficitu i dugu” iz 2019. te Smjernicama ESB-a o statistici državnih financija br. 2013/23, uz dopune br. 2014/21, 2018/13 i 2020/50, u skladu sa zaključcima i preporukama dijaloških posjeta Eurostata vezano za statistiku prekomjernoga proračunskog manjka. Od travnja 2021. HNB je zajedno s Državnim zavodom za statistiku i Ministarstvom financija počeo proizvoditi novu zajedničku Eurostat/ESB tablicu o utjecaju pandemije bolesti COVID-19 na državne financije u okviru izvještavanja o prekomjernome proračunskom manjku, a započete su i zajedničke aktivnosti triju institucija na dodatnom izvještavanju vezanom za utjecaj Mehanizma za oporavak i otpornost (*Recovery and Resilience Facility* — RRF) na državne financije.

U području financijskih računa proizvedene su dodatne serije podataka prema Smjernicama ESB-a o statistici tromjesečnih financijskih računa Monetarne unije br. 2013/24, uz dopune br. 2015/40, 2020/51 i 2021/20 te su u rujnu 2021. dostavljene prvi put u ESB. Nadalje, Državni zavod za statistiku i HNB počeli su s radom na uklanjanju vertikalnih diskrepancija u statistici nacionalnih računa, koja se pojavljuje između nefinancijskih i financijskih sektorskih računa. Zasad su identificirane razlike na razini sektora, dogovorena je razmjena i kontinuirana usporedba vrijednosti pozicija „neto pozajmljivanja/uzajmljivanja” na tromjesečnoj i godišnjoj osnovi te su identificirani izvori podataka kojima se obje institucije koriste u kompilacijskim procesima.

Poglavlje II. – EKONOMSKE STATISTIKE

Početakom 2021. HNB je počeo s objavljivanjem Priopćenja s komentarima aktualnih kretanja vrijednosti statističkih pokazatelja koja se odnose na dug opće države, financijske obveze i imovinu institucionalnih sektora hrvatskoga gospodarstva te na kamatne stope kreditnih institucija.

U području monetarne statistike HNB je krajem svibnja 2021. počeo objavljivati podatke o kreditima koje su kreditne institucije odobrile mikro, malim, srednjim i velikim nefinancijskim poduzećima, uključujući i povijesne podatke unatrag do 2010. Počevši s objavljivanjem podataka za rujan 2021., HNB u sklopu svog objavljivanja agregiranih statističkih izvješća kreditnih institucija objavljuje i distribuciju danih kredita i primljenih depozita prema županiji sjedišta/prebivališta dužnika odnosno deponenta, kao i podjelu kredita odobrenih nefinancijskim društvima u skladu s njihovoj djelatnosti određenoj Nacionalnom klasifikacijom djelatnosti 2007. (NKD-om 2007.).

U području statistike vrijednosnih papira i nemonetarnih financijskih institucija tijekom 2021. HNB je dostavio povijesnu seriju podataka u ESB te je počeo s redovitim tromjesečnim izvještavanjem Statistike ostalih financijskih posrednika (*Otherfinancial intermediaries – OFI*) i Statistike ulaganja u vrijednosne papire prema sektoru ulagatelja (*Securities Holdings Statistics by Sector – SHSS*).

Razvojne aktivnosti na području statistike platne bilance (platna bilanca, stanja međunarodnih ulaganja i inozemnog duga) čiji je nositelj HNB u 2021. bile su usmjerene na daljnja unaprjeđenja kvalitete podataka u skladu s metodološkim standardima ESA 2010 i BPM6. U 2021. razvojne aktivnosti uključivale su daljnji rad na primjeni Uredbe o europskim poslovnim statistikama (EU br. 2019/2152) Europskog parlamenta i Vijeća od 27. studenoga 2019. o europskim poslovnim statistikama i stavljanju izvan snage deset pravnih akata u području poslovnih statistika (SL L 327, 17. 12.2019.) u dijelu kreiranja istraživanja za proizvodnju statistika o međunarodnoj razmjeni usluga prema načinu njihova pružanja (*Mode of Supply – MOS*) i obilježjima poduzeća (*Services Trade by Enterprise Characteristics – STEC*). Također, tijekom

Poglavlje II. – EKONOMSKE STATISTIKE

2021. odrađen je niz aktivnosti radi međusobnog usklađivanja pokazatelja statistike odnosa s inozemstvom i statistike financijskih računa. Međusobne razlike u korištenim izvorima podataka i metodama procjene vrijednosti stanja i transakcija po pojedinim instrumentima i institucionalnim sektorima znatno su smanjene, što je rezultiralo znatnijim povećanjem razine međusobne usklađenosti tih statistika.

Vezano za provedbu anketnih istraživanja, tijekom 2021. provedena je obrada i analiza podataka iz Ankete o financijama i potrošnji kućanstava koje je HNB po drugi put prikupio intervjuima s kućanstvima iz odabranoga statističkog uzorka tijekom 2020. u sklopu tzv. „četvrtog vala” ovog istraživanja na razini EU-a. Terenski dio istraživanja (intervjui) proveden je u vrlo složenim uvjetima pandemije bolesti COVID-19 u drugoj polovici 2020., djelomično uživo, a djelomično „na daljinu”. Konačni rezultati Ankete bit će objavljeni krajem 2022., a njima će se koristiti nositelji ekonomskih politika i akademska zajednica radi boljeg razumijevanja donošenja financijskih odluka kućanstava, što bi trebalo omogućiti precizniju procjenu utjecaja financijskih šokova i učinaka ekonomskih i drugih politika na pojedine skupine kućanstava. Isto tako, u drugoj polovici 2021. HNB je po treći put dosad proveo Anketu o uvjetima financiranja malih i srednjih poduzeća, kojom se istražuju financijske potrebe i prepreke s kojima se susreću mala i srednja poduzeća. Prvi rezultati ove Ankete objavljeni su u publikaciji Makroekonomska kretanja i prognoze, br. 11 iz prosinca 2021.⁶, Okvir 5 Anketa o uvjetima financiranja malih i srednjih poduzeća (str. 37. – 40.).

Poslovne statistike obuhvaćaju vrlo heterogena područja: industriju, građevinarstvo, usluge, strukturne poslovne statistike, Statistički poslovni registar (SPR) te robnu razmjenu s inozemstvom.

⁶ Dostupno na poveznici https://www.hnb.hr/documents/20182/3973321/hMKP_11.pdf/c64b6594-9b32-fcdc-f962-68d0ce75a137

Poglavlje II. – EKONOMSKE STATISTIKE

Tijekom 2021. Državni zavod za statistiku kontinuirano je provodio aktivnosti vezane za povećanje stupnja usklađenosti i implementacije EBS Uredbe (EU)

br. 2019/2152⁷. Nastavljen je rad na unaprjeđenju kvalitete statističkih podataka iz područja poslovnih statistika te na razvoju inovativnih načina korištenja administrativnih izvora podataka radi smanjenja opterećenja izvještajnih jedinica. Također se nastavilo s aktivnostima modernizacije metoda prikupljanja podataka uvođenjem novih te razvojem i unaprjeđenjem postojećih mrežnih aplikacija. Kontinuirano su se provodile aktivnosti profiliranja odabranih velikih grupa poduzeća važnih za hrvatsko gospodarstvo te se radilo na unaprjeđenju algoritma za automatsko stvaranje statističkih jedinica „poduzeća” u skladu s definicijom navedenom u Uredbi Vijeća (EEZ) br. 696/93⁸. Napravljena je daljnja nadogradnja modula za automatsko profiliranje podataka Statističkoga poslovnog registra (SPR-a).

Statistička jedinica „poduzeće“ implementirana je u punom obuhvatu u Statističkome poslovnom registru (SPR-u) u skladu s Uredbom Vijeća (EEZ) br. 696/93 kao i u svim ostalim područjima poslovnih statistika za koja je to propisano.

Podaci strukturnih poslovnih statistika i poslovne demografije prvi su put objavljeni na razini statističke jedinice „poduzeće“ .

Proizvodnja tromjesečnih podataka o registracijama i otvorenim stečajnim postupcima ušla je u redovitu proceduru te su podaci tromjesečno dostavljani Eurostatu i objavljivani na mrežnim stranicama Državnog zavoda za statistiku u rubrici COVID-19.

⁷ Uredba (EU) br. 2019/2152 Europskog parlamenta i Vijeća od 27. studenoga 2019. o europskim poslovnim statistikama i stavljanju izvan snage deset pravnih akata u području poslovnih statistika

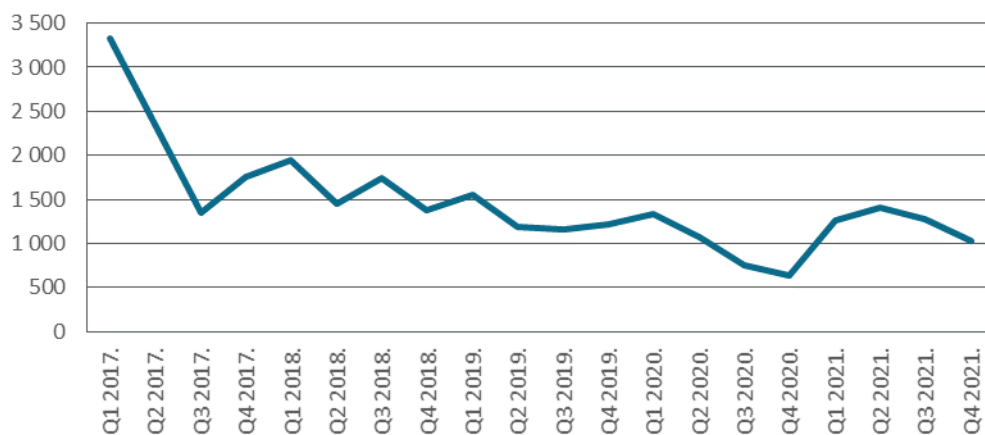
⁸ Uredba Vijeća (EEZ) br. 696/93 od 15. ožujka 1993. o statističkim jedinicama za promatranje i analizu proizvodnog sustava unutar Zajednice (SL L 76, 30. 3. 1993.) kako je posljednji put izmijenjena Uredbom 1137/2008 Europskog parlamenta i Vijeća od 22. listopada 2008. o prilagodbi nekih instrumenata podložnih postupku utvrđenom u članku 251. Ugovora, Odluci Vijeća 1999/468/EZ u vezi s regulatornim postupkom s kontrolom (SL L 311, 31. 11. 2008.

Poglavlje II. – EKONOMSKE STATISTIKE

REGISTRACIJE POSLOVNIH SUBJEKATA U RAZDOBLJU OD 2017. DO 2021.



STEČAJEVI POSLOVNIH SUBJEKATA U RAZDOBLJU OD 2017. DO 2021.



Pandemija bolesti COVID-19 u posljednje dvije godine narušila je uobičajene trendove koji su bili vidljivi u prethodnim razdobljima u broju registracija i otvorenih stečajeva, no do kraja 2021. pokazatelji su se približili pretpandemijskim godinama.

Poglavlje II. – EKONOMSKE STATISTIKE

Broj registracija u 2021. u velikoj se mjeri približio broju registracija u 2018. i prati unutargodišnja pretpandemijska kretanja – niži broj registracija u prvome i trećem tromjesečju koji prati znatan skok u drugome i četvrtom tromjesečju.

Broj otvorenih stečajeva u 2021. porastao je za 31% u odnosu na 2020., ali je za 3% manji od broja otvorenih stečajeva u 2019.

Također, tijekom 2021. Državni zavod za statistiku aktivno je sudjelovao u radu stručnih radnih skupina Eurostata iz djelokruga rada poslovnih statistika, čime je pridonio razvoju Europskoga statističkog sustava.

Vezano za statistiku građevinarstva, nastavljen je rad na povećanju stupnja usklađenosti službene statistike sa statističkim standardima Europske unije i unaprjeđenju kvalitete podataka.

U području statistike usluga nastavljene su aktivnosti na poboljšanju kvalitete statističkih istraživanja i stupnju usklađenosti uslužnih statistika sa standardima EU-a. Nastavljene su pripremne aktivnosti za uvođenje EBS Uredbe (EU) br. 2019/2152 koje obuhvaćaju promjene u obuhvatu, periodici i definicijama postojećih kratkoročnih indikatora te uvođenje novih indikatora. Mjesečne serije prometa za djelatnosti odjeljaka NKD-a 2007. G 45, G 46, H 49, H 50, H 51, H 52, H 53, I 55, I 56, J 58, J 59, J 60, J 61, J 62, J 63, L 68, M 69, M 702, M 71, M 73, M 74, N 77, N 78, N 79, N 80, N 81 i N 82 dostavljaju se Eurostatu. Uspješno se primjenjuje aplikacija za Mjesečni izvještaj uslužnih djelatnosti (USL-M) koja kombinira i integrira mjesečne podatke o prometu uslužnih djelatnosti iz dvaju izvora – klasičnoga statističkog istraživanja izvještajnom metodom (na uzorku od oko 800 velikih i srednje velikih izvještajnih jedinica) i administrativnog izvora podataka (obrasci PDV prijava). Takav pristup znatno smanjuje opterećenje izvještajnih jedinica, osobito malih i vrlo malih, statističkim izvješćivanjem.

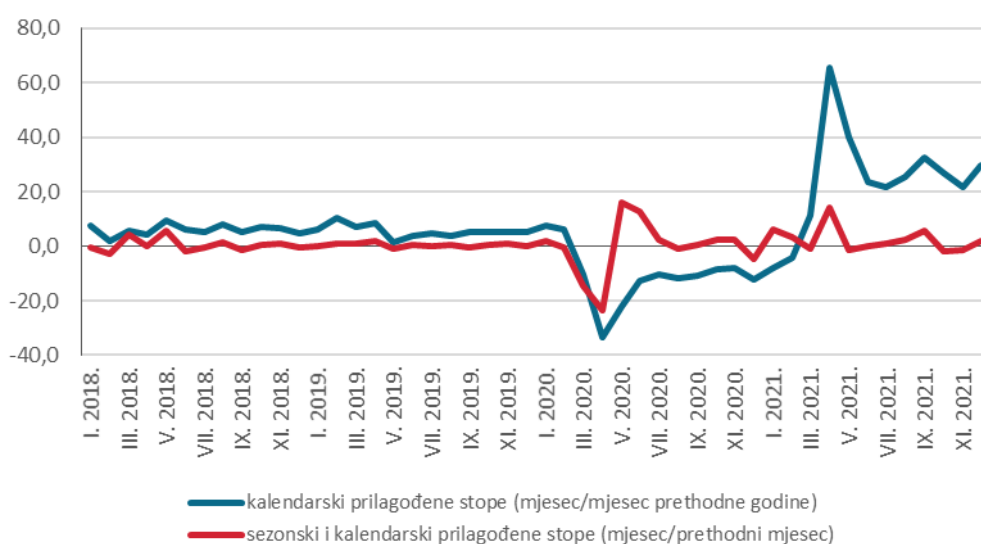
U sklopu Eurostatove darovnice Razvoj i poboljšanje kvalitete kratkoročnih poslovnih statistika korištenjem velikih podataka (engl. big data) nastavljena je analiza podataka i mogućnost korištenja podataka Porezne uprave (datoteka

Poglavlje II. – EKONOMSKE STATISTIKE

fiskalizacije) za poboljšanje mjesečnog indeksa prometa trgovine na malo i smanjenje opterećenja izvještajnih jedinica.

Mjesečni indeks prometa uslužnih djelatnosti važan je ekonomski pokazatelj pogodan za kratkoročna promatranja i analize gospodarskog razvoja, a osnovna mu je svrha mjerenje dinamike kretanja pojave, a ne njezine razine.

NOMINALNE STOPE PROMJENE PROMETA OD USLUŽNIH DJELATNOSTI



U prosincu 2021. u odnosu na prosinac 2020. godine promet od uslužnih djelatnosti, prema kalendarski prilagođenim indeksima, na godišnjoj razini, porastao je za 29,8%, što je porast deseti mjesec zaredom nakon pada prometa od pojave pandemije bolesti COVID-19. U odnosu na studeni 2021. mjesečni promet od uslužnih djelatnosti, sezonski i kalendarski prilagođen, porastao je za 1,8%.

U području strukturnih poslovnih statistika i iFATS statistika (domaća poduzeća pod inozemnom kontrolom) završena je implementacija statističke jedinice „poduzeće“ prema Uredbi Vijeća (EEZ) br. 696/93 Uredba Vijeća (EEZ) br. 696/93 od 15. ožujka 1993. o statističkim jedinicama za promatranje i

Poglavlje II. – EKONOMSKE STATISTIKE

analizu proizvodnih sustava unutar Zajednice (SL L 76, 30. 3. 1993.) te je počela implementacija nove EBS Uredbe (EU) br. 2019/2152.

Statistički podaci o robnoj razmjeni s državama članicama EU-a, kao i državama nečlanicama EU-a, jedni su od ključnih komponenti platne bilance Republike Hrvatske i bruto domaćeg proizvoda (BDP-a) za vrednovanje gospodarske uspješnosti Republike Hrvatske u odnosu na svjetsko ekonomsko okružje. Koriste se kao osnova za planiranje i vođenje međunarodne trgovinske politike, analize tržišta, makroekonomske analize i pri donošenju odluka vezanih za nacionalnu i europsku monetarnu i gospodarsku politiku. Statističkim podacima o robnoj razmjeni Republike Hrvatske s inozemstvom redovito se koriste mnoge nacionalne (Vlada Republike Hrvatske, brojna ministarstva i HNB) i međunarodne institucije (Europska komisija, Ujedinjeni narodi, Svjetska banka, Svjetska trgovinska organizacija, Međunarodni monetarni fond, Organizacija za ekonomsku suradnju i razvoj – OECD i mnoge druge), kao i gospodarstvenici, znanstvenici, novinari te brojni drugi korisnici.

Tijekom 2021. uspješno je realizirano sudjelovanje u drugom dijelu projekta EU-a Implementacija redizajniranoga i moderniziranog Intrastat sustava, čiji su ciljevi pojednostavljenje Intrastat sustava i smanjenje opterećenja za izvještajne jedinice uz zadržavanje kvalitete za potrebe zainteresiranih strana. Provedene su sve potrebne aktivnosti vezane za prikupljanje novih varijabli kod toka otpreme, unaprjeđenje aplikacije za prikupljanje i obradu podataka Intrastata te priprema za buduću razmjenu mikropodataka između država članica Europske unije.

Također, tijekom 2021. sudjelovalo se u projektu „Provedba Uredbe o europskoj poslovnoj statistici (EBS): razmjena carinskih podataka“ te su provedene sve aktivnosti za određivanje obuhvata razmjene te izradu aplikacije za razmjenu carinskih podataka između država članica EU-a i uspostave razmjene carinskih podataka Extrastata s državama članicama EU-a.

Poglavlje III. – SEKTORSKE STATISTIKE

Sektorske statistike obuhvaćaju područje poljoprivrede, šumarstva i ribarstva, energije, transporta, turizma, znanosti, tehnologije i inovacija.

Statistike poljoprivrede, šumarstva i ribarstva obuhvaćaju različita područja, kao što su biljna proizvodnja, stočarstvo, šumarstvo, ribarstvo, agromonetarne statistike, poljoprivredne strukture i statistika agrookoliša. Njihov osnovni cilj jest osiguravanje kvalitetnih, pravodobnih i međunarodno usporedivih podataka za potrebe planiranja te provođenja agrarne politike i ruralnog razvoja na regionalnoj i nacionalnoj razini, kao i za provođenje Zajedničke poljoprivredne politike EU-a.

Osnovni cilj energetske statistike, statistike turizma i statistike transporta jest osiguranje kvalitetnih, pravodobnih i međunarodno usporedivih podataka za praćenje strategija razvoja i politika u području energije, prometa i turizma.

U području statistike poljoprivrede konačni rezultati Popisa poljoprivrede objavljeni su 31. prosinca 2021. na mrežnim stranicama Državnog zavoda za statistiku u području Baze podataka, u kojem su omogućeni pregledavanje i ispis podataka u različitim oblicima.

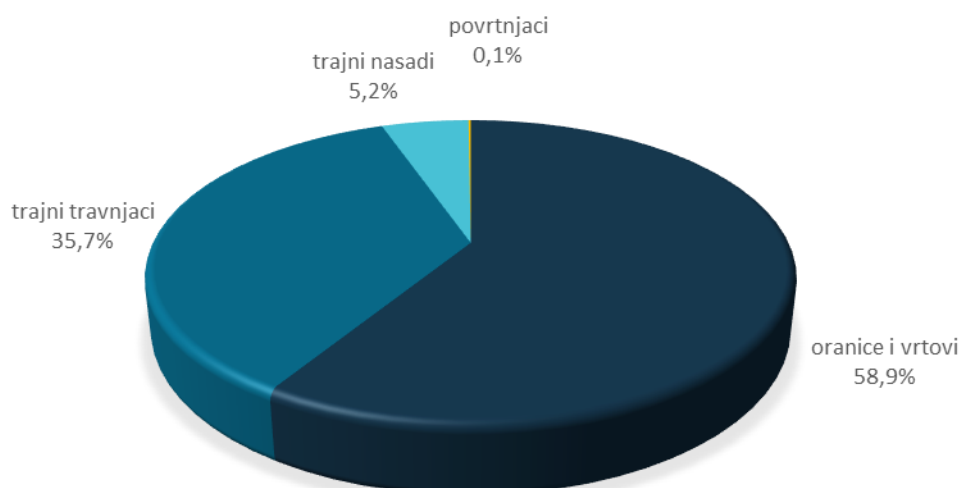
U 2021. nastavljene su aktivnosti na integraciji poljoprivrednih statistika u nacionalni statistički sustav i korištenju administrativnih izvora podataka za statističke svrhe, čime je smanjen teret izvješćivanja poslovnim subjektima i obiteljskim poljoprivrednim gospodarstvima. Većim korištenjem administrativnih izvora podataka nastavljen je rad na unaprjeđenju statistika iz područja biljne proizvodnje, stočarstva, šumarstva, agrookoliša i agromonetarnih statistika, čime je nastavljen sustavni rad na povećanju kvalitete prikupljenih podataka.

Poglavlje III. – SEKTORSKE STATISTIKE

U sklopu projekta Modernizacija poljoprivrednih statistika integrirano je korištenje administrativnih izvora podataka, počeo je rad na modernizaciji prikupljanja podataka metodom CATI i integraciji postojećih istraživanja statistike stočarstva i statistike biljne proizvodnje.

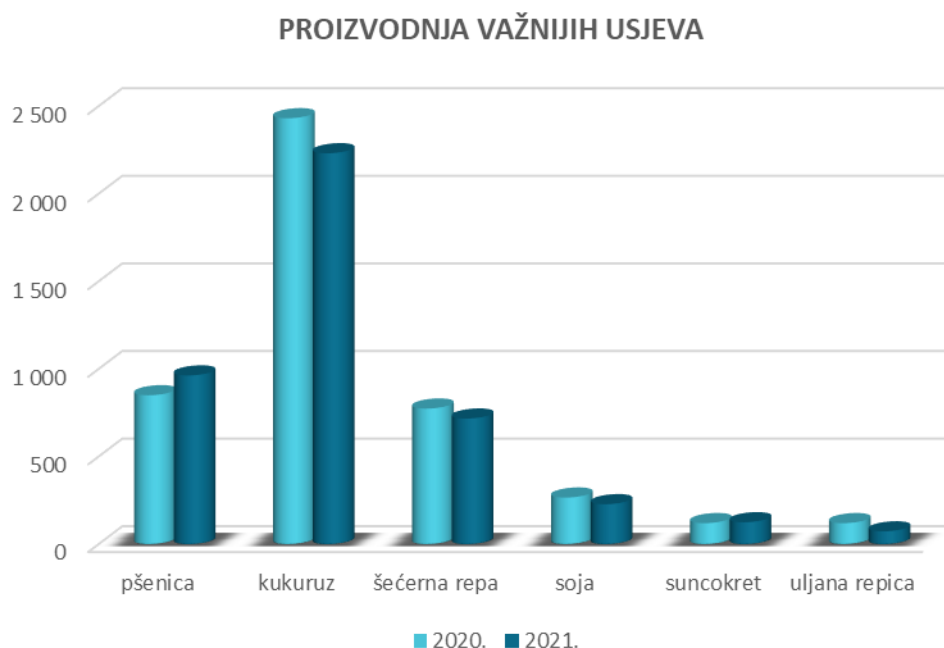
Nastavilo se s radom na usklađivanju i nadopunjavanju podataka Statističkog registra poljoprivrednih gospodarstava podacima iz administrativnih i statističkih izvora podataka.

**POLJOPRIVREDNA POVRŠINA PO
KATEGORIJAMA KORIŠTENJA U 2020.**



Prema podacima Popisa poljoprivrede 2020., vidljivo je da najveći udio u korištenoj poljoprivrednoj površini zauzimaju oranice i vrtovi, i to s 58,9%, zatim slijede trajni travnjaci s 35,7%, trajni nasadi s 5,2% te povrtnjaci s 0,1%.

Poglavlje III. – SEKTORSKE STATISTIKE



Prema privremenim podacima za 2021., u 2021. u odnosu na 2020. povećana je proizvodnja pšenice, za 13,3%, i suncokreta, za 4,2%.

Ministarstvo poljoprivrede je statističke aktivnosti iz svoje nadležnosti provelo u cijelosti i u skladu s rokovima iz Godišnjega provedbenog plana statističkih aktivnosti Republike Hrvatske 2021. godine. U 2021. nastavljen je rad na unaprjeđenju Geoinformacijskog sustava ribarstva primjenom validacija i metodologije unakrsne provjere podataka, kako bi se osigurala potpuna iskoristivost i kvaliteta prikupljenih podataka za provedbu statističkih istraživanja iz područja ribarstva. Uz daljnji razvoj postojećih aplikacija za elektroničku dostavu podataka o ulovu u gospodarskom ribolovu na moru (e-očevidnik, mOčevidnik i mIzvjješće) počeli su razvoj i nadogradnja mrežne aplikacije za unos i dostavu mjesečnih podataka o akvakulturi.

U području **energetske statistike** tijekom 2021. u cijelosti su osigurani kvalitetni, pravodobni i međunarodno usporedivi podaci. Provedena su sva

Poglavlje III. – SEKTORSKE STATISTIKE

istraživanja potrebna za izradu i sastavljanje Energetske bilance Republike Hrvatske za 2020., odnosno pet zajedničkih godišnjih upitnika za Eurostat, Statistički ured UN-a, IEA/OECD – ukupna godišnja proizvodnja, potrošnja, zalihe, uvoz i izvoz svih energenata u naturalnim mjernim jedinicama i energetske bilance, za izradu i sastavljanje energetske bilance Republike Hrvatske za 2020. te Eurostatova upitnika o udjelu obnovljive energije u ukupnoj potrošnji energije.

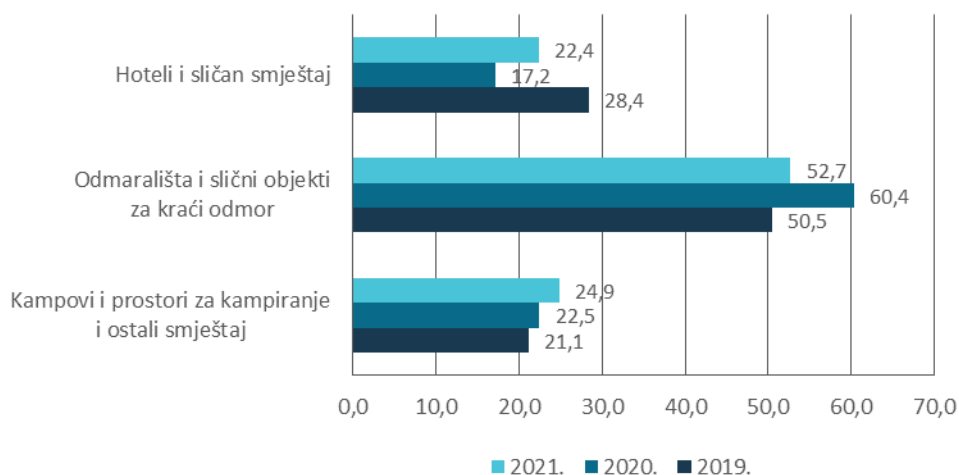
Tijekom 2021. u sklopu Eurostatove darovnice „Rana procjena energetske bilance” nastavljen je i završen rad na projektu uspostavljanja rane procjene energetske bilance te su podaci dostavljeni u Eurostat. Poboljšala se kvaliteta podataka, unaprijedili su se indikatori koji su potrebni za izradu godišnje energetske bilance i razvila se metodologija za ranu procjenu energetske bilance na nacionalnoj razini. U sklopu navedenog projekta nastavljen je rad na reviziji istraživanja energetske statistike i razvijena je mrežna aplikacija.

U 2021. potpisana je nova Eurostatova darovnica za provedbu projekta o produženju vremenske serije podataka o fizičkim tokovima energije Republike Hrvatske (PEFA) prema Eurostatovoj metodologiji te je proveden dio projektnih aktivnosti.

U svim istraživanjima iz područja energetske statistike radilo se na daljnjem razvoju metoda i procesa kompilacije statističkih podataka u skladu s metodologijom EU-a i unaprjeđenju kvalitete statističkih podataka.

U području **statistike turizma** tijekom 2021. u cijelosti su provedena sva planirana statistička istraživanja. Radilo se na usklađivanju s najnovijim Eurostatovim propisima i metodološkim rješenjima iz područja statistike turizma. U području statistike turizma sa strane potražnje objavljeni su novi pokazatelji u PC-Axis bazi podataka. Radilo se na unaprjeđenju istraživanja o lukama nautičkog turizma uvođenjem novih pokazatelja. U ostalim istraživanjima iz područja turizma radilo se na daljnjem usklađivanju i unaprjeđenju kvalitete statističkih podataka.

Poglavlje III. – SEKTORSKE STATISTIKE

STRUKTURA NOĆENJA TURISTA PREMA ODJELJKU 55
NKD-a 2007., 2019., 2020. I 2021.

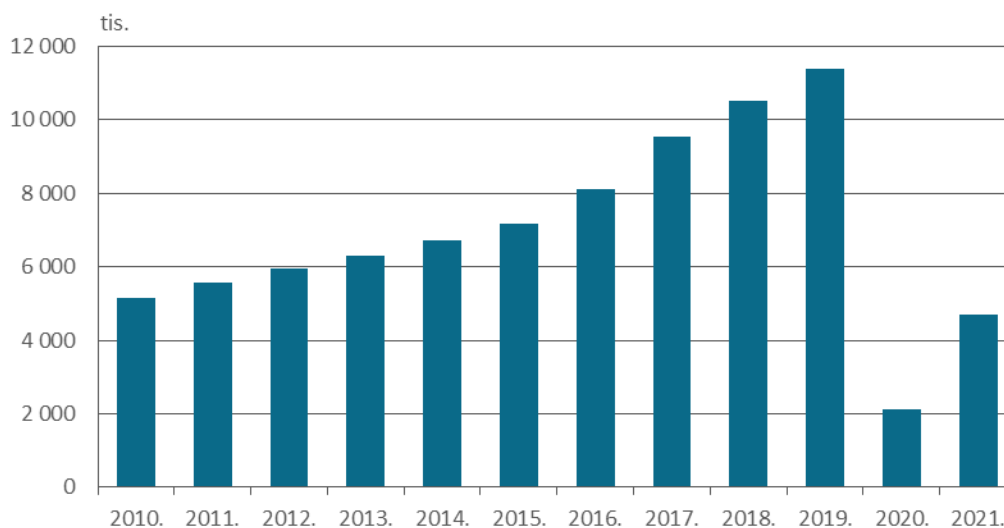
U 2021. i nadalje vidljiv je utjecaj pandemije bolesti COVID-19 na turistički promet u komercijalnom smještaju u odnosu na pretpandemijsku 2019. Turisti su u komercijalnom smještaju ostvarili 34,7% manje dolazaka i 23,1% manje noćenja u 2021. u odnosu na 2019. U odnosu na 2020., kao početnu godinu pandemije bolesti COVID-19, vidljiv je znatan oporavak turističkog prometa u komercijalnom smještaju. Tako je u 2021. u komercijalnim smještajnim objektima u Republici Hrvatskoj ostvareno 12,8 milijuna dolazaka turista i 70,2 milijuna noćenja, što je porast dolazaka turista za 82,5% i porast noćenja za 72,1% u odnosu na 2020.

U 2021. najviše noćenja turista ostvareno je u skupini Odmarališta i slični objekti za kraći odmor, i to 37,0 milijuna. Slijede noćenja ostvarena u skupini Kampovi i prostori za kampiranje, u kojoj je ostvareno 17,5 milijuna noćenja, dok je u skupini Hoteli i sličan smještaj ostvareno 15,7 milijuna noćenja.

U području **statistike transporta** tijekom 2021. u cijelosti su provedena sva planirana statistička istraživanja. Unaprijeđen je i moderniziran proces prikupljanja podataka primjenom modernih informacijsko-komunikacijskih

Poglavlje III. – SEKTORSKE STATISTIKE

rješenja u statističkom istraživanju o cestovnom prijevozu robe povećanjem udjela prikupljenih izvještaja putem mrežnog upitnika u odnosu na prikupljene izvještaje putem tiskanog obrasca. Nadalje, unaprijeđeni su obuhvat i kvaliteta statističkih proizvoda u istraživanju o željezničkom prijevozu proizvodnjom skupa podataka o željezničkom prijevozu robe prema regijama koji obuhvaća podatke svih prijevoznika robe na tržištu željezničkih usluga. Provedene su aktivnosti prikupljanja podataka o brojanju prometa na E-cestama i E-željezničkoj mreži te su provedene pripremne aktivnosti za uvođenje administrativnog izvora podataka u prijevozu robe na unutarnjim vodnim putovima. U ostalim istraživanjima iz područja transporta radilo se na daljnjem usklađivanju i unaprjeđenju kvalitete statističkih podataka.

**PROMET PUTNIKA U ZRAČNIM LUKAMA
OD 2010. DO 2021.**

Poglavlje III. – SEKTORSKE STATISTIKE

U području prometa u zračnim lukama u 2021. i nadalje je vidljiv znatan utjecaj pandemije bolesti COVID-19 na pokazatelje prometa u zračnim lukama Republike Hrvatske u odnosu na 2019., odnosno prije širenja bolesti COVID-19, ali je vidljiv i znatan oporavak u odnosu na 2020. Od siječnja do prosinca 2021. u hrvatskim zračnim lukama ukupno je ukrcano i iskrcano 4,7 milijuna putnika, što je porast od 121,5% u usporedbi s 2020. i pad od 58,7% u odnosu na 2019.

Vezano za **statistiku znanosti i tehnologije**, provedena su sva istraživanja kako je i planirano GPP-om. Nastavljen je daljnji rad na povećanju usklađenosti službene statistike sa statističkim standardima Europske unije (priručnik Frascati), kao i rad na unaprjeđenju kvalitete podataka. U području statistike istraživanja i razvoja povećan je obuhvat izvještajnih jedinica koje su dostavile popunjen obrazac u svim sektorima, što je rezultiralo time da je udio ulaganja za istraživanje i razvoj u BDP-u za 2020. iznosio 1,27% (povećanje za 0,16 postotnih bodova u odnosu na 2019.).

Poglavlje IV. – STATISTIKE OKOLIŠA I STATISTIKE ZA VIŠE PODRUČJA

Osnovni cilj statistike okoliša jest osiguranje kvalitetnih, pravodobnih i međunarodno usporedivih podataka za potrebe planiranja i provođenja statistike zaštite okoliša i održivog razvoja te pribavljanje potrebnih pokazatelja, praćenja i evaluacija politika u području okoliša. Statistika okoliša jest multidisciplinarno područje koje obuhvaća statistiku voda, statistiku otpada te fizičkih i monetarnih računa okoliša. U području proizvodnje i diseminacije pokazatelja Ciljeva održivog razvoja Državni zavod za statistiku koordinira sustavno praćenje i izvještavanje o Ciljevima održivog razvoja.

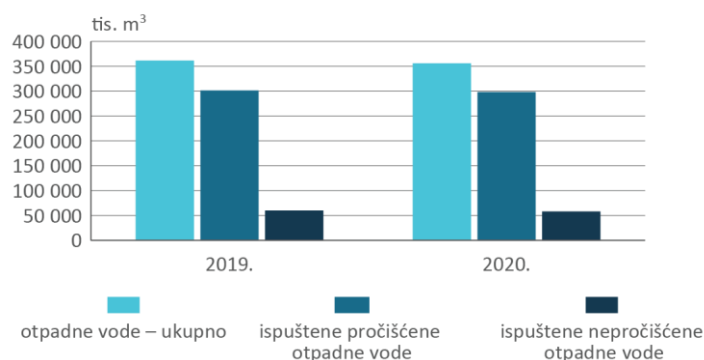
U statistici okoliša tijekom 2021. nastavljen je rad na povećanju kvalitete podataka te razvoju suradnje i korištenja administrativnih izvora podataka radi smanjenja opterećenja izvještajnih jedinica. U području statistike voda nastavljena je suradnja s administrativnim izvorima podataka te se nastavilo s aktivnostima modernizacije metoda prikupljanja podataka, razvojem i unaprjeđenjem postojeće mrežne aplikacije.

Provedeno je istraživanje Investicije u zaštitu okoliša i izdaci za dobra i usluge u okolišu (IDU-OK) za dva obvezna modula izvješćivanja – modul EGSS (Računi sektora za dobra i usluge u okolišu) i modul EPEA (Računi izdataka za zaštitu okoliša), koje je obuhvatilo prihode, troškove i investicije u dobra i usluge u okolišu. Za modul EPEA počeo je rad na izračunu dijela dobrovoljnih podataka.

Nastavljene su aktivnosti vezane za unaprjeđenje već uspostavljenih modula europskih ekonomskih računa okoliša: Računi emisija u zrak, Ekonomski računi protoka materijala i Porezi za okoliš. Kontinuirano se provode aktivnosti vezane za daljnji razvoj statistike okoliša, posebno europskih ekonomskih računa okoliša.

Poglavlje IV. – STATISTIKE OKOLIŠA I STATISTIKE ZA VIŠE PODRUČJA

OTPADNE VODE U 2019. I 2020.



U 2020. ukupna količina otpadnih voda iznosila je 356 149 tis. m³, što je smanjenje za 1,4% u odnosu na 2019.

Pročišćenih otpadnih voda u 2020. bilo je 298 182 tis. m³, što je za 1,1% manje od ukupne količine pročišćenih otpadnih voda u 2019.

Nepročišćenih otpadnih voda bilo je 57 967 tis. m³, što je za 3,3% manje u odnosu na prethodnu godinu.

U promicanju i praćenju ostvarivanja Ciljeva održivog razvoja (*Sustainable Development Goals – SDGs*), sadržanih u Programu Ujedinjenih naroda za održivi razvoj 2030. (*UN Agenda 2030.*), Državni zavod za statistiku je, kao dio sustava praćenja pokazatelja održivog razvoja, intenzivirao mapiranje raspoloživosti podataka nužnih za izračunavanje pokazatelja Ciljeva održivog razvoja. U koordinaciji s tijelima državne uprave odgovornima za provedbu svakoga pojedinog podcilja održivog razvoja analiziraju se pripadajući pokazatelji kako bi se ustanovila postojeća raspoloživost podataka za njihovu proizvodnju. Nastavljen je kontinuirani rad na upitima skrbničkih agencija i drugim upitima u vezi s pokazateljima Ciljeva održivog razvoja u suradnji s ostalim nositeljima službene statistike, drugim dionicima i posjednicima podataka te rad na ažuriranju i povećavanju broja objavljenih pokazatelja.

Poglavlje IV. – STATISTIKE OKOLIŠA I STATISTIKE ZA VIŠE PODRUČJA

Tijekom 2021. Državni zavod za statistiku nastavio je, u suradnji s Državnom geodetskom upravom, provoditi aktivnosti vezane za Tehničku dokumentaciju za potrebe provedbe Popisa 2021. U istoj godini nastavilo se s održavanjem Geografskoga informacijskog sustava u skladu s Eurostatovim preporukama.

Nastavljen je rad na projektu Subnacionalne statistike za statističke regije 3. razine i gradove, u kojem je obuhvaćeno sedam gradova: Zagreb, Split, Rijeka, Zadar, Pula, Osijek i Slavonski Brod. Podaci su prikupljeni na tri razine (grad i šira urbana zona, mjesni odbori te gradske četvrti).

Tijekom 2021. nastavljeno je rad na ažuriranju Kataloga metapodataka s novim metapodacima dostupnima na portalu GeoSTAT. Također je nastavljeno rad na objavljivanju regionalnih podataka upotrebom portala GeoSTAT, koji je dostupan na mrežnim stranicama Državnog zavoda za statistiku.

U 2021. na portalu GeoSTAT objavljeni su sljedeći podaci:

- iz područja nacionalnih računa (za razinu Republike Hrvatske, HR_NUTS 2021. – HR NUTS 2, županije) – bruto domaći proizvod (u kunama, u eurima, po stanovniku) i bruto dodana vrijednost (prema djelatnostima, udio u bruto dodanoj vrijednosti prema djelatnostima NKD-a 2007., struktura bruto dodane vrijednosti prema djelatnostima NKD-a 2007.) u 2018. te revizija podataka BDP-a za razdoblje 2013. – 2017.
- iz Registra poslovnih subjekata sa stanjem na 31. prosinca 2020. i 30. lipnja 2021. na razini države i županija
- podaci iz područja industrije – Proizvodnja i prodaja industrijskih proizvoda (PRODCOM) u 2020.

Poglavlje IV. – STATISTIKE OKOLIŠA I STATISTIKE ZA VIŠE PODRUČJA

- obrazovanje – osnovne i srednje škole, početak školske godine 2020./2021. na razini Republike Hrvatske i županija; dječji vrtići i druge pravne osobe koje ostvaruju programe predškolskog odgoja, početak pedagoške godine 2020./2021. na razini Republike Hrvatske i županija
- zaposlenost i plaće u 2020. na razini županija te gradova i općina
- građevinarstvo – završene zgrade i stanovi u 2020. na razini županija
- poslovna demografija u 2019. na razini županija.

Na temelju sporazuma s Državnim zavodom za statistiku iz 2012., **Ministarstvo gospodarstva i održivog razvoja**⁹ obavlja poslove nositelja izrade statistike otpada. U sklopu definiranih aktivnosti, u skladu s metodologijom utvrđenom propisima Europske unije koji se odnose na statistiku otpada, tijekom 2021. provodilo se prikupljanje i obrada podataka te su se Eurostatu dostavljala izvješća u skladu s utvrđenim rokovima. Statistike otpada izrađuju se korištenjem administrativnih podataka prikupljenih na temelju Pravilnika o Registru onečišćavanja okoliša („Narodne novine”, broj 87/15.), odredbi Zakona o održivom gospodarenju otpadom („Narodne novine”, br. 94/13., 73/17. i 98/19.) i njegovih podzakonskih propisa te na temelju provedenih statističkih istraživanja.

⁹ Do kraja 2018. Hrvatska agencija za okoliš i prirodu Zaključkom Vlade Republike Hrvatske od 2. kolovoza 2018., KLASA: 022-03/18-07/355, URBROJ: 50301-25/06-18-2 Hrvatska agencija za okoliš i prirodu pripojila se 1. siječnja 2019. Ministarstvu zaštite okoliša i energetike. U skladu s navedenim, nadležno ministarstvo preuzima sve poslove iz djelokruga rada HAOP-a. Stupanjem na snagu Zakona o ustrojstvu i djelokrugu tijela državne uprave („Narodne novine”, broj 85/20.) Ministarstvo zaštite okoliša i energetike djeluje kao Ministarstvo gospodarstva i održivog razvoja.

Poglavlje IV. – STATISTIKE OKOLIŠA I STATISTIKE ZA VIŠE PODRUČJA

U skladu sa sporazumom, Ministarstvo gospodarstva i održivog razvoja je tijekom 2021. pripremlilo podatke za potrebe popunjavanja upitnika *Economy-wide material flow accounts Questionnaire 2020* (EW-MFA), upitnika OECD/JQ o mulju iz uređaja za pročišćavanje otpadnih voda, za potrebe izrade SDG pokazatelja 11.6.1 Udio urbanoga čvrstog otpada koji se redovito sakuplja s odgovarajućim završnom obradom iz ukupnoga čvrstog otpada gradova te ih je dostavilo Državnom zavodu za statistiku.

Radi usklađivanja s EU-ovim propisima iz područja gospodarenja otpada od hrane, Delegiranom odlukom Komisije Europske unije (EU) br. 2019/1597 od 3. svibnja 2019. o dopuni Direktive 2008/98/EZ Europskog parlamenta i Vijeća u odnosu na zajedničku metodologiju i minimalne zahtjeve u pogledu kvalitete za ujednačeno mjerenje razine otpada od hrane i Provedbenom Odlukom Komisije (EU) br. 2019/2000 od 28. studenoga 2019. o utvrđivanju formata za dostavu podataka o otpadu od hrane i za podnošenje izvješća o provjeri kvalitete u skladu s Direktivom 2008/98/EZ Europskog parlamenta i Vijeća (priopćeno pod brojem dokumenta C(2019) 8577) tijekom 2021. provedene su aktivnosti vezane za statističko istraživanje o količinama otpada od hrane. Za potrebe izrade pokazatelja održivog razvoja za komunalni otpad za 2020. Eurostatu su dostavljeni i godišnji podaci o komunalnom otpadu.

U sklopu projekta „Unaprjeđenje podataka o otpadu od plastike u Republici Hrvatskoj” (HRPWD), odobrenog na temelju Eurostatova poziva za dostavu projektnih prijedloga te financiranog u okviru programa Europske unije *Horizon 2020, Grant Agreement* br. 101023125, počele su planirane projektne aktivnosti usmjerene na unaprjeđenje statistika o plastici i otpadu od plastike.

Poglavlje V. – METODOLOGIJA PRIKUPLJANJA, OBRADE, DISEMINACIJE
PODATAKA I ODNOSI S KORISNICIMA

**Poglavlje V. – METODOLOGIJA PRIKUPLJANJA, OBRADE,
DISEMINACIJE PODATAKA I ODNOSI S KORISNICIMA**

Vezano za dio koji se odnosi na aktivnosti Administrativnoga poslovnog registra (APR-a), a prema Programu publiciranja 2021., Sektor za statističke metodologije, kvalitetu i odnose s korisnicima redovito je objavljivao podatke o broju i strukturi poslovnih subjekata upisanih u Administrativni poslovni registar (APR), koji se vodi u Državnom zavodu za statistiku, i to na mjesečnoj, tromjesečnoj, polugodišnjoj i godišnjoj razini.

Osiguranjem automatizirane komunikacije između sustava START i svih njegovih dionika, koja je u primjeni od 2018., Služba administrativnoga poslovnog registra Državnog zavoda za statistiku je promjenom načina poslovanja na temelju sustava START i njegovih servisa osigurala olakšano pokretanje poslovanja poduzetnicima. Naime, putem navedene usluge omogućeno je pokretanje poslovanja iz vlastitog doma, u bilo koje doba, odnosno 24 sata dnevno. START omogućava prikupljanje podataka po načelu „samo jednom“, kao i njihovu razmjenu između institucija te doprinosi smanjenju troškova pokretanja poslovanja. U cilju administrativnog rasterećenja gospodarstva ukinuta je obveza plaćanja naknade poslovnih subjekata pri upisu, promjeni, brisanju i prijepisu Obavijesti o razvrstavanju, kao i izdavanju Eurocertifikata (Obavijest o razvrstavanju na engleskom jeziku).

Korisnici statističkih podataka razlog su i svrha postojanja statističkog sustava. Jedna od glavnih dužnosti Državnog zavoda za statistiku jest učinkovita i pravodobna priprema i diseminacija kvalitetnih statističkih pokazatelja koji odražavaju ekonomske i društvene pojave i procese te korisnicima omogućuju pouzdan izvor za analizu postojećeg stanja i donošenje odluka. Stoga je unaprjeđenje diseminacije i kvalitete odnosa s korisnicima jedan od glavnih zadataka Državnog zavoda za statistiku.

Poglavlje V. – METODOLOGIJA PRIKUPLJANJA, OBRADE, DISEMINACIJE PODATAKA I ODNOSI S KORISNICIMA

U skladu s time, Državni zavod za statistiku je tijekom 2021. aktivno provodio populariziranje službene statistike približavanjem statističkih podataka korisnicima na njima jednostavniji i razumljiviji način te promicanje statističke pismenosti, a navedene aktivnosti rezultirale su sljedećim ostvarenjima:

- Intenzivno se radilo na koordinaciji pripreme i provođenju promocijsko-komunikacijske kampanje za svrhu provedbe Popisa 2021. Navedene aktivnosti uključivale su pripremu komunikacijskih sredstava i promidžbenih materija, provođenje promocijskih aktivnosti i informiranje javnosti te izradu mrežnih stranica Popisa 2021.
- Provedeno je sveobuhvatno testiranje novih mrežnih stranica Državnog zavoda za statistiku, koje su razvijene do produkcijske razine. Internim testiranjem uočeno je da ima prostora za daljnja unaprjeđenja novih mrežnih stranica, a za pojedine se alate utvrdilo da nisu optimalni u stvarnoj primjeni sustava CMS za objavljivanje statističkih podataka. Također, utvrđeni su i nedostaci u segmentu sučelja kojim će se krajnji korisnik koristiti za pristup podacima, pa je objavljivanje novih mrežnih stranica Državnog zavoda za statistiku odgođeno za prvu polovicu 2022. Tim zaposlenika Državnog zavoda za statistiku koji je radio na razvoju mrežnih stranica naknadno je proširen kako bi diseminacijska komponenta bila potpuno prilagođena modernim standardima diseminacije službene statistike i aktualnim potrebama korisnika. Uz aktivnosti vezane za otklanjanje nedostataka sustava diseminacijski dio novih mrežnih stranica aktivno se punio sadržajem sa statističkim podacima putem novog sustava CMS, dok se službena diseminacija statističkih podataka nesmetano provodila na klasičan način, postojećim sustavom. To je zahtijevalo dodatni angažman zaposlenika koji rade na poslovima pripreme i objavljivanja statističkih podataka. Paralelno s razvojem diseminacijskog dijela mrežne stranice komponenta mrežne stranice s općim podacima namijenjena integraciji u Središnji državni

Poglavlje V. – METODOLOGIJA PRIKUPLJANJA, OBRADE, DISEMINACIJE
PODATAKA I ODNOSI S KORISNICIMA

portal napunjena je potrebnim sadržajem i organizirana korisnički potpuno funkcionalno.

- U školskoj godini 2020./2021. uspješno je provedeno četvrto izdanje Statističkog natjecanja, kao nacionalne faze Europskoga statističkog natjecanja. Natjecanje je namijenjeno srednjoškolcima te su u njemu sudjelovale ukupno 252 ekipe, odnosno 701 sudionik iz 59 srednjih škola diljem Republike Hrvatske. Četiri najbolje ekipe predstavljale su Republiku Hrvatsku u europskoj fazi natjecanja, u kojoj su hrvatske ekipe osvojile treće mjesto u objema kategorijama (kategorija A – 3. i 4. razredi srednje škole, kategorija B – 1. i 2. razredi srednje škole). S obzirom na odlične rezultate i odaziv srednjoškolaca, Državni zavod za statistiku je krajem rujna 2021. počeo s organizacijom petog izdanja Statističkog natjecanja u školskoj godini 2021./2022. na koje se prijavilo ukupno 409 ekipa.
- Kontinuirano su se provodile aktivnosti na društvenim mrežama (Facebook, Twitter, YouTube, Instagram) koje su važan komunikacijski kanal za promociju i diseminaciju službenih statističkih podataka. . Kako bi se statistički podaci približili korisnicima na njima jednostavniji i razumljiviji način redovito su se pripremale objave u okviru mjesečnih tema te su u 2021. na Facebook profilu Zavoda objavljene 224 objave, na Instagram profilu 231, a na Twitteru 672 objave. Navedene aktivnosti rezultirale su povećanjem broja pratitelja na društvenim mrežama Zavoda te je na kraju 2021. ukupan broj pratitelja na Facebooku bio je 17 365, od čega 2 331 novi pratitelj, na Instagramu 2 401 pratitelj, od čega 291 novi, dok je na Twitteru profilu Zavoda bilo 6 446 pratitelja, od čega 499 novih pratitelja. Objave na Facebook i Instagram profilu u prosjeku su mjesečno ostvarivale doseg od 205 000 korisnika.
- Nastavilo se s pripremom podataka i pisanjem zanimljivih članaka u povodu obilježavanja različitih međunarodnih, svjetskih i europskih dana te su se takvi sadržaji unaprijed slali predstavnicima medija.

Poglavlje V. – METODOLOGIJA PRIKUPLJANJA, OBRADE, DISEMINACIJE
PODATAKA I ODNOSI S KORISNICIMA

- Nastavljen je proces digitalizacije statističke građe te je u 2021. digitalizirano 19 primjeraka knjižnične građe, a od toga 6 tablograma iz Popisa stanovništva, domaćinstava i stanova 1981. S pomoću tehnologije OCR (*Optical character recognition*) 415 prethodno skeniranih tablograma iz Popisa stanovništva 1961. pripremljeno je kao pretraživi dokumenti.
- Statistički podaci koji se na raspolaganje korisnicima stavljaju u formatima prilagođenima za računalno korištenje objavljuju se u Excel-tablicama pod nazivom Statistika u nizu. Iako se obuhvat setova objavljenih podataka u Statistici u nizu povećao u području Zaposlenost i plaće, pojedina se istraživanja u 2021. nisu provodila, pa je ukupan obuhvat objavljivanja ostao na približno istoj razini, odnosno 420 pojedinačnih tablica objavljivalo se 1 265 puta godišnje, u mjesečnoj, tromjesečnoj i godišnjoj periodici, što je za 3% više u odnosu na prethodnu godinu. Broj Priopćenja povećao se za 7 naslova, odnosno 20 brojeva, pa su objavljena ukupno 353 broja Priopćenja, što je povećanje od 5%. Objavljivanje podataka u STS bazama i na portalu GeoSTAT ostalo je na prošlogodišnjoj razini, dok se broj objavljenih baza podataka povećao za 5%. Objavljivanje podataka na portalu GeoSTAT ostalo je na prošlogodišnjoj razini, dok se broj objavljenih STS baza podataka povećao za 5%, a PC-Axis baza za 10%.
- Diseminacija podataka iz kojih su vidljivi učinci pandemije bolesti COVID-19 na društveno-ekonomske pokazatelje nastavljena je na mrežnim stranicama Državnog zavoda za statistiku, u zasebnoj rubrici pod nazivom COVID-19: u njoj korisnici mogu pronaći informacije i podatke o utjecaju koronavirusa na određena statistička područja putem zanimljivih grafikona, interaktivnih vizualizacija podataka i poveznica na medije objavljivanja koji se odnose na relevantne statističke teme. Rubrika se kontinuirano ažurira, a sadržaj je dostupan na hrvatskome i engleskom jeziku za odabrana statistička područja (stanovništvo, BDP, turizam, cijene, robna razmjena, usluge, zaposlenost i plaće,

Poglavlje V. – METODOLOGIJA PRIKUPLJANJA, OBRADE, DISEMINACIJE PODATAKA I ODNOSI S KORISNICIMA

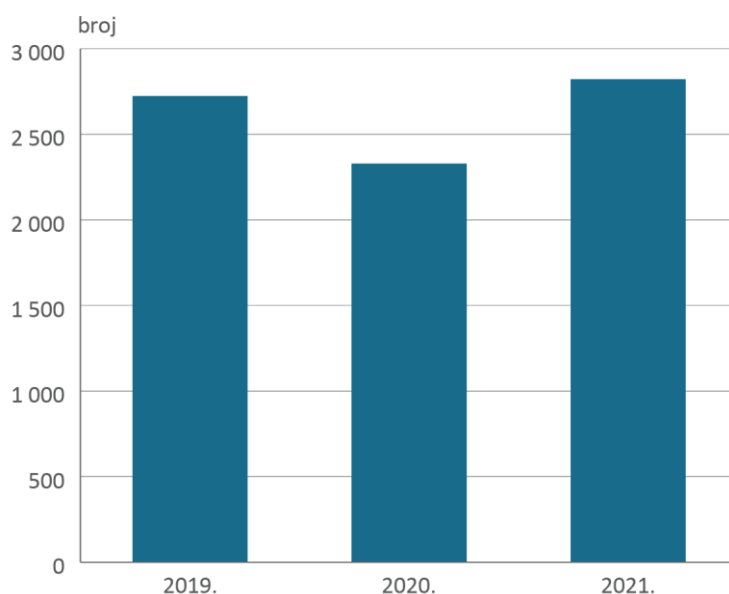
građevinarstvo, industrija i transport, registracije i stečajevi poslovnih subjekata). Moderniji i korisnicima prilagođen prikaz podataka u ovoj rubrici rezultirao je većim interesom javnosti, odnosno brojem medijskih objava u kojima se prenose podaci i vizualizacije Državnog zavoda za statistiku (ukupno 10 884 medijske objave u 2021., odnosno 48% više objava u medijima nego u 2020., kada ih je bilo ukupno 7354).

- Popis 2021. prvi se put provodio putem popisnog upitnika u elektroničkom obliku koji je bio dostupan na portalu e-Građani. Za svrhu provedbe Popisa 2021. izvršen je prijevod popisnog upitnika na 22 jezika nacionalnih manjima, radi integriranja u popisnu aplikaciju, kako bi se pripadnicima nacionalnih manjina omogućio uvid u sadržaj popisnog upitnika na jeziku i pismu nacionalne manjine kojoj pripadaju.
- Za potrebe projekta „Sustav za upravljanje kvalitetom i dokumentiranje kvalitete statističkih istraživanja“ napravljen je predložak s tehničkim uputama koje su provedene u Bazi kvalitete kako bi se nakon eksportiranja sadržaja iz Baze kvalitete smanjio opseg poslova u kasnijim fazama izrade. Time će se ubrzati poslovi provođenja lekture, prijevoda i tehničkog uređenja. Predložak se više puta doradio kako bi se preglednost sadržaja u aplikaciji što više uskladila s izvještajima o kvaliteti koji će se objavljivati na mrežnim stranicama Državnog zavoda za statistiku.
- Nastavilo se s poticanjem izvještajnih jedinica na veći odaziv i povećanje stopa odgovora za pojedina statistička istraživanja putem promocijskih letaka. Ažuriranjem sadržaja, dizajniranjem vizualizacija i pružanjem informacija o svrsi provođenja pojedinih statističkih istraživanja izrađeni su sljedeći letci: Turistička aktivnost stanovništva Republike Hrvatske, Anketa o dohotku stanovništva (ADS), Anketa o potrošnji kućanstva (APK), Anketa o radnoj snazi (ARS) te Primjena informacijskih i komunikacijskih tehnologija (IKT) u Republici Hrvatskoj.

Poglavlje V. – METODOLOGIJA PRIKUPLJANJA, OBRADE, DISEMINACIJE
PODATAKA I ODNOSI S KORISNICIMA

Služba za odnose s korisnicima i zaštitu podataka u 2021. zaprimila je 2 822 korisnička zahtjeva i evidentirala 3 869 telefonskih upita, što je 21% korisničkih zahtjeva i 87% telefonskih upita više nego u 2020. Glavni razlog velikog porasta broja telefonskih upita bila je provedba Popisa 2021.

KORISNIČKI ZAHTJEVI, 2019. – 2021.



Najtraženiji podaci odnosili su se na područje statistike stanovništva (529 zahtjeva), zatim na područje statistike tržišta rada (440 zahtjeva) te na područje industrije (203 zahtjeva). Putem Eurostatova portala zaprimljeno je 26 zahtjeva za Eurostatovim podacima, odgovoreno je na 54 međunarodna upitnika te je evidentirano 15 zahtjeva koji su se pozivali na Zakon o pravu na pristup informacijama („Narodne novine“, br. 25/13. i 85/15.). Svi navedeni zahtjevi riješeni su u roku.

Poglavlje V. – METODOLOGIJA PRIKUPLJANJA, OBRADE, DISEMINACIJE
PODATAKA I ODNOSI S KORISNICIMA



Knjižnicu Državnog zavoda za statistiku posjetilo je 46 vanjskih korisnika, u čitaonici su korištena 63 primjerka knjižnične građe, a najčešće su se tražili demografski podaci. Elektroničkom poštom korisnicima je poslano 270 statističkih publikacija ili njihovih dijelova.

U 2021. evidentirano je i odobreno devet zahtjeva za pristup povjerljivim statističkim podacima za znanstvene svrhe. Odobreni pristup povjerljivim statističkim podacima za znanstvene svrhe odnosio se na ponajprije na podatke iz područja statistike životnih uvjeta i ekonomske aktivnosti stanovništva.

Sve navedene aktivnosti pridonijele su daljnjem razvoju odnosa s korisnicima te unaprjeđivanju i modernizaciji načina na koji korisnici pristupaju podacima i racionalizaciji troškova.

Poglavlje V. – METODOLOGIJA PRIKUPLJANJA, OBRADE, DISEMINACIJE
PODATAKA I ODNOSI S KORISNICIMA

Na području kontrole kvalitete statističkih proizvoda Državnog zavoda za statistiku tijekom 2021. izrađeni su i objavljeni izvještaji o kvaliteti prema standardnoj strukturi izvješćivanja Europskoga statističkog sustava te se nastavilo s približno jednakom dinamikom objavljivanja, kao i prethodne godine zahvaljujući projektu ESF: Sustav za upravljanje kvalitetom i dokumentiranje kvalitete statističkih istraživanja i mogućnosti financiranja zapošljavanja na određeno vrijeme iz europskoga strukturnog fonda. Tijekom 2021. pripremljen je 181 izvještaj o kvaliteti, i to za sljedeća statistička područja: agromonetarne statistike, poljoprivredne statistike, poljoprivredne strukture, energija, kratkoročne poslovne statistike, građevinarstvo, trgovina i ostale usluge, robna razmjena s inozemstvom, turizam, transport, znanost i tehnologija, tržište rada, socijalna zaštita, geografske i lokalne informacije, regionalne i urbane statistike, godišnji ekonomski računi, poslovne statistike, osobna potrošnja, pokazatelji siromaštva i drugo. Nadalje, na mrežnim stranicama Državnog zavoda za statistiku pripremljeni su i objavljeni prijevodi publikacija u skladu s Eurostatovim uputama iz područja kvalitete, i to: Zajednički okvir kvalitete Europskoga statističkog sustava i Priručnik za izvještaje o kvaliteti i metapodacima Europskoga statističkog sustava.

Tijekom 2021. kontinuirano se radilo na održavanju sustava KLASUS i ažuriranju klasifikacijske baze podataka u skladu s promjenama klasifikacijskih standarda te na ažuriranju pretraživača NKD za ispravno razvrstavanje poslovnih subjekata prema Nacionalnoj klasifikaciji djelatnosti 2007. – NKD-u 2007. Intenziviranjem aktivnosti vezanih za reviziju Statističke klasifikacije ekonomskih djelatnosti u Europskoj zajednici – NACE Rev. 2 na Eurostatovoj stručnoj radnoj skupini, u čijem radu aktivno sudjeluju predstavnici Državnog zavoda za statistiku, osim interne radne skupine uspostavljena je i međuresorna radna skupina za reviziju klasifikacija NACE Rev. 2 i NKD 2007. Članovi obiju radnih skupina redovito su informirani o aktualnostima na području revizije klasifikacije NACE Rev. 2. Istom dinamikom rada i izvještavanja nastavit će se do pripreme konačne verzije navedenih klasifikacija.

**PREGLED UKUPNO PLANIRANIH I IZVRŠENIH
STATISTIČKIH AKTIVNOSTI U 2021.**

Oznaka aktivnosti iz GPP-a 2021.	Statistička aktivnost po temama	Nositelj službene statistike	Aktivnost provedena, objavljivanje podataka u skladu s rokovima iz GPP-a 2021.	Provedba aktivnosti odstupala od rokova definiranih GPP-om 2021., navesti kratko obrazloženje
Poglavlje I. DEMOGRAFSKE I DRUŠTVENE STATISTIKE				
Tema 1.1 Stanovništvo				
1.1.1-I-1	Statistika rođenih (DEM-1)	DZS	☑	
1.1.1-I-2	Statistika umrlih (DEM-2)	DZS	☑	
1.1.1-I-3	Statistika sklopljenih brakova (DEM-3)	DZS	☑	
1.1.1-I-4	Statistika razvedenih brakova (RB-1)	DZS	☑	
1.1.1-II-5	Statistika unutarnje migracije stanovništva	DZS	☑	
1.1.1-II-6	Statistika vanjske migracije stanovništva	DZS	☑	
1.1.1-II-7	Projekcije stanovništva	DZS	☑	
1.1.1-II-8	Procjena stanovništva	DZS	☑	
1.1.2-III-1	Popis stanovništva, kućanstava i stanova u Republici Hrvatskoj 2021. godine	DZS	☑	
Tema 1.2 Tržište rada i trošak rada				
1.2.1-I-1	Anketa o radnoj snazi (ARS)	DZS	☑	
1.2.1-II-2	Istraživanje o slobodnim radnim mjestima (SRM)	DZS	☑	
1.2.2-I-1	Anketa o trošku rada (ATR)	DZS	☑	
1.2.3-N-II-1	Mjesečno istraživanje o zaposlenima i plaći (RAD-1)	DZS	☑	
1.2.3-N-I-2	Godišnje istraživanje o zaposlenima i plaći (RAD-1G)	DZS	☑	
1.2.3-N-II-3	Mjesečno istraživanje o zaposlenima u obrtu i u djelatnostima slobodnih profesija	DZS	☑	
Tema 1.3 Obrazovanje i osposobljavanje				
1.3.1-I-1	Godišnji izvještaj za dječje vrtiće i druge pravne osobe koje ostvaruju programe predškolskog odgoja za pedagošku godinu (DV-PO)	DZS	☑	

PREGLED UKUPNO PLANIRANIH I IZVRŠENIH STATISTIČKIH AKTIVNOSTI U 2021.

(nastavak)

Oznaka aktivnosti iz GPP-a 2021.	Statistička aktivnost po temama	Nositelj službene statistike	Aktivnost provedena, objavljivanje podataka u skladu s rokovima iz GPP-a 2021.	Provedba aktivnosti odstupala od rokova definiranih GPP-om 2021., navesti kratko obrazloženje
1.3.1-I-2	Godišnji izvještaj osnovnih škola – kraj školske godine – početak školske godine (Š-O)	DZS	<input checked="" type="checkbox"/>	
1.3.1-I-3	Godišnji izvještaj srednjih škola – kraj školske godine – početak školske godine (Š-S)	DZS	<input checked="" type="checkbox"/>	
1.3.1-I-4	Godišnji izvještaj o strukturi visokih učilišta (ŠV-21)	DZS	<input checked="" type="checkbox"/>	
1.3.1-I-5	Studenti upisani na stručni i sveučilišni studij (ŠV-20)	DZS	<input checked="" type="checkbox"/>	
1.3.1-I-6	Studenti koji su diplomirali/završili sveučilišni ili stručni studij (ŠV-50)	DZS	<input checked="" type="checkbox"/>	
1.3.1-I-7	Studenti upisani na poslijediplomski specijalistički studij (ŠV-30)	DZS	<input checked="" type="checkbox"/>	
1.3.1-I-8	Sveučilišni specijalisti (ŠV-80)	DZS	<input checked="" type="checkbox"/>	
1.3.1-I-9	Doktori znanosti (ŠV-70)	DZS	<input checked="" type="checkbox"/>	
1.3.1-I-10	Godišnji izvještaj o nastavnom osoblju visokih učilišta (ŠV-60)	DZS	<input checked="" type="checkbox"/>	
1.3.1-I-11	Studenti upisani na poslijediplomski sveučilišni doktorski studij (ŠV-40)	DZS	<input checked="" type="checkbox"/>	
1.3.1-N-I-12	Godišnji izvještaj učeničkih i studentskih domova za školsku/akademsku godinu (ŠD)	DZS	<input checked="" type="checkbox"/>	
1.3.1-III-13	Upitnik UOE (UNESCO/OECD/Eurostat) iz područja obrazovanja	DZS	<input checked="" type="checkbox"/>	
1.3.2-I-1	Istraživanje o strukovnom osposobljavanju u poduzećima u 2021.	DZS	<input checked="" type="checkbox"/>	
Tema 1.4 Zdravstvo				
1.4.1-I-1	Istraživanje o ljudskim resursima u zdravstvu	HZJZ	<input checked="" type="checkbox"/>	
1.4.1-I-2	Istraživanje o materijalnim resursima u zdravstvu	HZJZ	<input checked="" type="checkbox"/>	

Izvešće o izvršenju GPP-a 2021.

PREGLED UKUPNO PLANIRANIH I IZVRŠENIH STATISTIČKIH AKTIVNOSTI U 2021.

(nastavak)

Oznaka aktivnosti iz GPP-a 2021.	Statistička aktivnost po temama	Nositelj službene statistike	Aktivnost provedena, objavljivanje podataka u skladu s rokovima iz GPP-a 2021.	Provedba aktivnosti odstupala od rokova definiranih GPP-om 2021., navesti kratko obrazloženje
1.4.1-I-3	Sustav zdravstvenih računa – Izvješće i anketa o strukturi izdataka za zdravstvene usluge	HZJZ	<input checked="" type="checkbox"/>	
1.4.1-I-4	Istraživanje o radu, organizaciji, utvrđenim bolestima i stanjima u stacionarnim zdravstvenim ustanovama, porodima, pobačajima te radu ordinacija specijalističko-konzilijarne djelatnosti (bez obzira na vrstu vlasništva i ugovor s HZZO-om)	HZJZ	<input checked="" type="checkbox"/>	
1.4.1-I-5	Javnozdravstvena statistika o umrlima (UT-IV-28)	HZJZ	<input checked="" type="checkbox"/>	
1.4.1-N-I-6	Istraživanje o radu, utvrđenim bolestima i stanjima u zdravstvenoj zaštiti na primarnoj razini (bez obzira na vrstu vlasništva i ugovor s HZZO-om)	HZJZ	<input checked="" type="checkbox"/>	
1.4.2-I-1	Statistika o ozljedama na radu (OR)	HZJZ	<input checked="" type="checkbox"/>	
1.4.2-I-2	Statistika profesionalnih bolesti/Izvješće o profesionalnim bolestima (3-36-86, PB)	HZJZ	<input checked="" type="checkbox"/>	
1.4.3-N-I-1	Istraživanja iz područja zarazne epidemiologije	HZJZ	Istraživanje je provedeno u cijelosti, dio podataka objavljen je nakon rokova definiranih GPP-om.	Podaci o izvršenim obveznim imunizacijama protiv zaraznih bolesti i o nuspojavama cijepljenja u 2020. objavljeni su nakon rokova definiranih GPP-om zbog opterećenosti zaposlenika aktivnostima vezanima za pandemiju bolesti COVID-19.

Izvješće o izvršenju GPP-a 2021.

PREGLED UKUPNO PLANIRANIH I IZVRŠENIH STATISTIČKIH AKTIVNOSTI U 2021.

(nastavak)

Oznaka aktivnosti iz GPP-a 2021.	Statistička aktivnost po temama	Nositelj službene statistike	Aktivnost provedena, objavljivanje podataka u skladu s rokovima iz GPP-a 2021.	Provedba aktivnosti odstupala od rokova definiranih GPP-om 2021., navesti kratko obrazloženje
1.4.3-N-I-2	Istraživanja iz područja nezarazne epidemiologije	HZJZ	<input checked="" type="checkbox"/>	
1.4.3-N-I-3	Mikrobiološka istraživanja	HZJZ	<input checked="" type="checkbox"/>	
1.4.3-N-I-4	Istraživanja s područja zdravstvene ekologije	HZJZ	<input checked="" type="checkbox"/>	
1.4.3-N-I-5	Statistika zdravstvenih potreba starijih osoba	HZJZ	<input checked="" type="checkbox"/>	
1.4.3-N-I-6	Registar osoba liječenih zbog zlorabe psihoaktivnih droga	HZJZ	Istraživanje je provedeno u cijelosti, rezultati istraživanja objavljeni su nakon rokova definiranih GPP-om.	Rezultati istraživanja objavljeni su nakon rokova definiranih GPP-om zbog opterećenosti zaposlenika aktivnostima vezanima za pandemiju bolesti COVID-19.
1.4.4-N-I-1	Statistika o raku s Registrom za rak	HZJZ	<input checked="" type="checkbox"/>	
1.4.4-N-I-2	Statistika osoba s invaliditetom s Hrvatskim registrom o osobama s invaliditetom	HZJZ	<input checked="" type="checkbox"/>	
1.4.4-N-I-3	Statistika o psihozama i izvršenim samoubojstvima s Registrom za psihoze i Registrom izvršenih samoubojstava	HZJZ	<input checked="" type="checkbox"/>	
1.4.4-N-I-4	Prijava osoba sa šećernom bolešću s CroDiab registrom osoba sa šećernom bolešću	HZJZ	<input checked="" type="checkbox"/>	
Tema 1.5 Dohodak i potrošnja				
1.5.1-III-1	Anketa o raspolaganju vremenom	DZS	<input checked="" type="checkbox"/>	
1.5.2-I-1	Anketa o dohotku stanovništva (ADS)	DZS	<input checked="" type="checkbox"/>	

PREGLED UKUPNO PLANIRANIH I IZVRŠENIH STATISTIČKIH AKTIVNOSTI U 2021.

(nastavak)

Oznaka aktivnosti iz GPP-a 2021.	Statistička aktivnost po temama	Nositelj službene statistike	Aktivnost provedena, objavljivanje podataka u skladu s rokovima iz GPP-a 2021.	Provedba aktivnosti odstupala od rokova definiranih GPP-om 2021., navesti kratko obrazloženje
Tema 1.6 Socijalna zaštita				
1.6.1-II-1	Europski sustav integrirane statistike socijalne zaštite (ESSPROS-ov modul za neto davanja u sklopu socijalne zaštite – ograničeni pristup)	DZS	<input checked="" type="checkbox"/>	
1.6.1-N-II-2	Europski sustav integrirane statistike socijalne zaštite (Središnji sustav i Modul o korisnicima mirovina)	DZS	<input checked="" type="checkbox"/>	
1.6.1-III-3	Europski sustav integrirane statistike socijalne zaštite (ESSPROS-ov modul za neto davanja u okviru socijalne zaštite – prošireni pristup)	DZS	<input checked="" type="checkbox"/>	
1.6.1-III-4	Upitnik SOCR (OECD/Eurostat) o korisnicima naknada socijalne zaštite	DZS	<input checked="" type="checkbox"/>	
1.6.1-III-5	Upitnik (OECD) „Tax-Benefit Systems in Croatia“	DZS	<input checked="" type="checkbox"/>	
1.6.1-N-III-6	Testiranje i uspostava sustava N-1 statistike ESSPROS	DZS	<input checked="" type="checkbox"/>	
Tema 1.7 Statistika kriminala i kaznenog pravosuđa				
1.7.1-N-I-1	Statistički izvještaj za punoljetnu osobu protiv koje je postupak po kaznenoj prijavi i prethodni postupak završen (SK-1)	DZS	<input checked="" type="checkbox"/>	
1.7.1-N-I-2	Statistički izvještaj za optuženu punoljetnu osobu protiv koje je kazneni postupak pravomoćno završen (SK-2)	DZS	<input checked="" type="checkbox"/>	
1.7.1-N-I-3	Statistički izvještaj za maloljetnu osobu prema kojoj je postupak po kaznenoj prijavi i pripremni postupak završen (SK-3)	DZS	<input checked="" type="checkbox"/>	
1.7.1-N-I-4	Statistički izvještaj za maloljetnu osobu prema kojoj je kazneni postupak pred vijećem pravomoćno završen (SK-4)	DZS	<input checked="" type="checkbox"/>	

PREGLED UKUPNO PLANIRANIH I IZVRŠENIH STATISTIČKIH AKTIVNOSTI U 2021.

(nastavak)

Oznaka aktivnosti iz GPP-a 2021.	Statistička aktivnost po temama	Nositelj službene statistike	Aktivnost provedena, objavljivanje podataka u skladu s rokovima iz GPP-a 2021.	Provedba aktivnosti odstupala od rokova definiranih GPP-om 2021., navesti kratko obrazloženje
1.7.1-N-I-5	Statistički izvještaj za okrivljenu punoljetnu osobu protiv koje je prekršajni postupak pravomoćno završen (SPK-1)	DZS	<input checked="" type="checkbox"/>	
1.7.1-N-I-6	Statistički izvještaj za okrivljenu maloljetnu osobu prema kojoj je prekršajni postupak pravomoćno završen (SPK-2)	DZS	<input checked="" type="checkbox"/>	
1.7.1-N-I-7	Statistički izvještaj za pravnu i odgovornu osobu protiv koje je prekršajni postupak pravomoćno završen (SPK-3)	DZS	<input checked="" type="checkbox"/>	
1.7.1-N-I-8	Statistički izvještaj za pravnu osobu prema kojoj je postupak po kaznenoj prijavi i prethodni postupak završen (SP-1)	DZS	<input checked="" type="checkbox"/>	
1.7.1-N-I-9	Statistički izvještaj za pravnu osobu prema kojoj je kazneni postupak pravomoćno završen (SP-2)	DZS	<input checked="" type="checkbox"/>	
1.7.1-N-III-10	Međunarodni klasifikacijski sustav delikata	DZS	<input checked="" type="checkbox"/>	
1.7.1-N-III-11	Upitnik UN-CTS (UNODC/Eurostat) iz područja kriminaliteta	DZS	<input checked="" type="checkbox"/>	
Tema 1.8 Kultura				
1.8.1-N-I-1	Godišnji izvještaj umjetničkog stvaralaštva i reproduktivnog izvođenja (KU)	DZS	<input checked="" type="checkbox"/>	
1.8.1-N-I-2	Godišnji izvještaj televizije (TV-1)	DZS	<input checked="" type="checkbox"/>	
1.8.1-N-I-3	Godišnji izvještaj radija (RADIO-1)	DZS	<input checked="" type="checkbox"/>	
1.8.1-N-I-4	Godišnji izvještaj kinematografa (KINO-1)	DZS	<input checked="" type="checkbox"/>	
1.8.1-N-I-5	Godišnji izvještaj o proizvodnji filmova (KINO-2)	DZS	<input checked="" type="checkbox"/>	

PREGLED UKUPNO PLANIRANIH I IZVRŠENIH STATISTIČKIH AKTIVNOSTI U 2021.

(nastavak)

Oznaka aktivnosti iz GPP-a 2021.	Statistička aktivnost po temama	Nositelj službene statistike	Aktivnost provedena, objavljivanje podataka u skladu s rokovima iz GPP-a 2021.	Provedba aktivnosti odstupala od rokova definiranih GPP-om 2021., navesti kratko obrazloženje
1.8.1-N-I-6	Godišnji izvještaj o uvozu i izvozu filmova (KINO-4)	DZS	<input checked="" type="checkbox"/>	
1.8.1-N-I-7	Godišnji izvještaj o prometu dugometražnih filmova (KINO-5)	DZS	<input checked="" type="checkbox"/>	
1.8.1-N-I-8	Godišnji izvještaj o komercijalnoj eksploataciji audiovizualnih djela (NKL-5/1)	DZS	<input checked="" type="checkbox"/>	
1.8.1-N-I-9	Godišnji izvještaj o zvučnim snimkama u 2019. (NKL-5/2)	DZS	<input checked="" type="checkbox"/>	
1.8.1-N-I-10	Izvještaj arhiva (ARH-1)	DZS	<input checked="" type="checkbox"/>	
1.8.1-N-I-11	Izvještaj knjižnica (KNJ-1)	DZS	<input checked="" type="checkbox"/>	
Poglavlje II. EKONOMSKE STATISTIKE				
Tema 2.1 Makroekonomske statistike				
2.1.4-II-1	Izrada godišnjih nefinancijskih računa po institucionalnim sektorima	DZS	<input checked="" type="checkbox"/>	
2.1.5-II-1	Izrada tromjesečnih nefinancijskih računa po institucionalnim sektorima	DZS	<input checked="" type="checkbox"/>	
2.1.6-I-1	Godišnji izvještaj o investicijama u dugotrajnu imovinu pravnih osoba (INV-P)	DZS	<input checked="" type="checkbox"/>	
2.1.6-II-2	Prva procjena tromjesečnog bruto domaćeg proizvoda (BDP) za 2021.	DZS	<input checked="" type="checkbox"/>	
2.1.6-II-3	Godišnji bruto domaći proizvod (BDP)	DZS	<input checked="" type="checkbox"/>	
2.1.7-III-1	Tablice ponude i uporabe i input-output tablice	DZS	<input checked="" type="checkbox"/>	
2.1.7-III-2	Izrada satelitskog računa turizma	DZS	<input checked="" type="checkbox"/>	
2.1.8-II-1	Regionalne bruto investicije u dugotrajnu imovinu	DZS	<input checked="" type="checkbox"/>	
2.1.8-II-2	Regionalni bruto domaći proizvod (BDP)	DZS	<input checked="" type="checkbox"/>	

PREGLED UKUPNO PLANIRANIH I IZVRŠENIH STATISTIČKIH AKTIVNOSTI U 2021.

(nastavak)

Oznaka aktivnosti iz GPP-a 2021.	Statistička aktivnost po temama	Nositelj službene statistike	Aktivnost provedena, objavljivanje podataka u skladu s rokovima iz GPP-a 2021.	Provedba aktivnosti odstupala od rokova definiranih GPP-om 2021., navesti kratko obrazloženje
2.1.8-II-3	Regionalni računi kućanstava	DZS	<input checked="" type="checkbox"/>	
2.1.9-III-1	Određivanje vlastitih sredstava iz BND-a	DZS	<input checked="" type="checkbox"/>	
2.1.10-III-1	Izvešće o osnovici za vlastita sredstva od poreza na dodanu vrijednost	MFIN DZS	<input checked="" type="checkbox"/>	
2.1.11-II-1	Standardni upitnik o plaćama	DZS	<input checked="" type="checkbox"/>	
	Tema 2.2 Postupak prekomjernog deficita i statistika javnih financija; statistika financija			
2.2.2-II-1	Financijski računi – podaci	HNB	<input checked="" type="checkbox"/>	
2.2.2-N-II-2	Tromjesečni financijski računi svih sektora za ESB – podaci	HNB	<input checked="" type="checkbox"/>	
2.2.3-II-1	Mirovinska prava	DZS	<input checked="" type="checkbox"/>	
2.2.4-II-1	Monetarni i financijski pokazatelji	HNB	<input checked="" type="checkbox"/>	
2.2.6-II-1	Statistika javnih financija – tromjesečni podaci o financijskim računima i dugu opće države	HNB	<input checked="" type="checkbox"/>	
2.2.6-II-2	Statistika javnih financija – podaci	DZS	<input checked="" type="checkbox"/>	
2.2.6-II-3	Objavljivanje i dostava podataka u vezi s proračunskim okvirom	MFIN DZS	<input checked="" type="checkbox"/>	
2.2.6-II-4	Statistika javnog deficita i duga	DZS	<input checked="" type="checkbox"/>	
2.2.6-N-II-5	Statistika javnih financija – mjesečni podaci o dugu opće države	HNB	<input checked="" type="checkbox"/>	
2.2.8-N-II-1	Godišnji financijski izvještaji proračuna, proračunskih i izvanproračunskih korisnika za 2020.	MFIN	<input checked="" type="checkbox"/>	
2.2.8-N-II-2	Tromjesečni, polugodišnji i devetomjesečni financijski izvještaji o poslovanju proračuna te proračunskih i izvanproračunskih korisnika (siječanj – ožujak, siječanj – lipanj i siječanj – rujanj 2021.)	MFIN	<input checked="" type="checkbox"/>	

Izvešće o izvršenju GPP-a 2021.

PREGLED UKUPNO PLANIRANIH I IZVRŠENIH STATISTIČKIH AKTIVNOSTI U 2021.

(nastavak)

Oznaka aktivnosti iz GPP-a 2021.	Statistička aktivnost po temama	Nositelj službene statistike	Aktivnost provedena, objavljivanje podataka u skladu s rokovima iz GPP-a 2021.	Provedba aktivnosti odstupala od rokova definiranih GPP-om 2021., navesti kratko obrazloženje
2.2.8-N-II-3	Izveštaj o vlastitim prihodima i primicima državnoga, županijskih i gradskih/općinskih proračuna (P-1) i Izveštaj o uplati i rasporedu zajedničkih prihoda proračuna, određenih ustanova i trgovačkih društava u vlasništvu Republike Hrvatske te prihoda za druge javne potrebe (P-2 i P-3)	MFIN	<input checked="" type="checkbox"/>	
2.2.8-N-II-4	Polugodišnji financijski izvještaj u 2021. neprofitnih organizacija koje vode dvojno knjigovodstvo (PR-RAS-NPF)	MFIN	<input checked="" type="checkbox"/>	
2.2.8-N-II-5	Godišnji financijski izvještaj za 2020. neprofitnih organizacija koje vode dvojno knjigovodstvo (BIL-NPF i PR-RAS-NPF)	MFIN	<input checked="" type="checkbox"/>	
2.2.8-N-II-6	Godišnji financijski izvještaj za 2020. neprofitnih organizacija koje vode jednostavno knjigovodstvo (G-PR-IZ-NPF)	MFIN	<input checked="" type="checkbox"/>	
2.2.9-N-III-1	Izrada eksperimentalnih pokazatelja kretanja plaća obuhvaćenih režimom kolektivnih ugovora	HNB	<input checked="" type="checkbox"/>	
2.2.9-N-III-2	Prikupljanje i izrada eksperimentalnih strukturnih pokazatelja stanovanja	HNB	<input checked="" type="checkbox"/>	
2.2.9-N-III-3	Izrada eksperimentalnih pokazatelja promjena cijena poslovnih nekretnina	HNB	<input checked="" type="checkbox"/>	
2.2.9-N-III-4	Izrada Ankete o uvjetima financiranja malih i srednjih poduzeća	HNB	<input checked="" type="checkbox"/>	
2.2.9-N-III-5	Izrada Ankete o financijama i potrošnji kućanstava	HNB	<input checked="" type="checkbox"/>	
Tema 2.3 Poslovne statistike				
2.3.1-II-1	Strukturne poslovne statistike poduzeća (SPSPod)	DZS	<input checked="" type="checkbox"/>	
2.3.1-II-2	Strukturne poslovne statistike financijskih institucija (SPSFin)	DZS	<input checked="" type="checkbox"/>	
2.3.1-II-3	Poslovne usluge (SPS-PU)	DZS	<input checked="" type="checkbox"/>	

Izvešće o izvršenju GPP-a 2021.

PREGLED UKUPNO PLANIRANIH I IZVRŠENIH STATISTIČKIH AKTIVNOSTI U 2021.

(nastavak)

Oznaka aktivnosti iz GPP-a 2021.	Statistička aktivnost po temama	Nositelj službene statistike	Aktivnost provedena, objavljivanje podataka u skladu s rokovima iz GPP-a 2021.	Provedba aktivnosti odstupala od rokova definiranih GPP-om 2021., navesti kratko obrazloženje
2.3.1-II-4	Poslovna demografija	DZS	<input checked="" type="checkbox"/>	
2.3.1-III-5	Razvoj strukturnih poslovnih statistika prema smjernicama EU-a	DZS	<input checked="" type="checkbox"/>	
2.3.2-I-1	PRODCOM istraživanje o industrijskoj proizvodnji (IND-21/PRODCOM/G) za 2020.	DZS	<input checked="" type="checkbox"/>	
2.3.2-I-2	Godišnje istraživanje o utrošku sirovina, materijala i energenata u industriji (IND-21/REPRO/G) za 2020.	DZS	<input checked="" type="checkbox"/>	
2.3.2-III-3	PRODCOM istraživanje industrije za 2021. prema Eurostatovim smjernicama	DZS	<input checked="" type="checkbox"/>	
2.3.3.-I-1	Mjesečno istraživanje o industrijskoj proizvodnji i zaposlenim osobama (IND-1/KPS/M) u 2021.	DZS	<input checked="" type="checkbox"/>	
2.3.3.-I-2	Mjesečno istraživanje o prometu industrije (IND-2/KPS/M) u 2021.	DZS	<input checked="" type="checkbox"/>	
2.3.3.-I-3	Mjesečno istraživanje o cijenama industrijskih proizvođača (IND-3/KPS/M) u 2021.	DZS	<input checked="" type="checkbox"/>	
2.3.3.-I-4	Mjesečni izvještaj građevinarstva (GRAĐ-21/M)	DZS	<input checked="" type="checkbox"/>	
2.3.3.-I-5	Mjesečni izvještaj o izdanim građevinskim dozvolama (GRAĐ-44a)	DZS	<input checked="" type="checkbox"/>	
2.3.3.-I-6	Tromjesečni izvještaj građevinarstva (GRAĐ-21/3M)	DZS	<input checked="" type="checkbox"/>	
2.3.3.-I-7	Tromjesečni izvještaj o cijenama prodanih novih stanova (GRAĐ-41)	DZS	<input checked="" type="checkbox"/>	
2.3.3.-I-8	Mjesečni izvještaj trgovine na malo (TRG-1)	DZS	<input checked="" type="checkbox"/>	
2.3.3.-I-9	Mjesečni izvještaj uslužnih djelatnosti (USL-M)	DZS	<input checked="" type="checkbox"/>	
2.3.3.-I-10	Indeksi cijena redovitoga zračnoga putničkog prijevoza pri pružateljima usluga (SPPI-ZR)	DZS	<input checked="" type="checkbox"/>	

Izvešće o izvršenju GPP-a 2021.

PREGLED UKUPNO PLANIRANIH I IZVRŠENIH STATISTIČKIH AKTIVNOSTI U 2021.

(nastavak)

Oznaka aktivnosti iz GPP-a 2021.	Statistička aktivnost po temama	Nositelj službene statistike	Aktivnost provedena, objavljivanje podataka u skladu s rokovima iz GPP-a 2021.	Provedba aktivnosti odstupala od rokova definiranih GPP-om 2021., navesti kratko obrazloženje
2.3.3.-I-11	Indeksi cijena elektroničkih komunikacijskih usluga pri pružateljima usluga (SPPI-TEL)	DZS	<input checked="" type="checkbox"/>	
2.3.3.-I-12	Indeksi cijena univerzalnih poštanskih i kurirskih usluga pri pružateljima usluga (SPPI-POŠT)	DZS	<input checked="" type="checkbox"/>	
2.3.3.-I-13	Indeksi cijena usluga skladištenja robe pri pružateljima usluga (SPPI-SKL)	DZS	<input checked="" type="checkbox"/>	
2.3.3.-I-14	Indeksi cijena usluga prekrcaja tereta pri pružateljima usluga (SPPI-PREK)	DZS	<input checked="" type="checkbox"/>	
2.3.3.-I-15	Indeksi cijena zaštitnih i istražnih usluga pri pružateljima usluga (SPPI-ZAŠT)	DZS	<input checked="" type="checkbox"/>	
2.3.3.-I-16	Indeksi cijena usluga zapošljavanja pri pružateljima usluga (SPPI-ZP)	DZS	<input checked="" type="checkbox"/>	
2.3.3.-I-17	Indeksi cijena usluga pomorskoga putničkog prijevoza pri pružateljima usluga (SPPI-POM/P)	DZS	<input checked="" type="checkbox"/>	
2.3.3.-I-18	Indeksi cijena usluga pomorskog prijevoza tereta pri pružateljima usluga (SPPI-POM/T)	DZS	<input checked="" type="checkbox"/>	
2.3.3.-I-19	Indeksi cijena cestovnog prijevoza robe pri pružateljima usluga (SPPI-CES)	DZS	<input checked="" type="checkbox"/>	
2.3.3.-I-20	Indeksi cijena usluga čišćenja pri pružateljima usluga (SPPI-ČIŠĆ)	DZS	<input checked="" type="checkbox"/>	
2.3.3.-I-21	Indeksi cijena usluga revizije, računovodstva i poreznog savjetovanja pri pružateljima usluga (SPPI-KNJ)	DZS	<input checked="" type="checkbox"/>	
2.3.3.-I-22	Indeksi cijena pravnih usluga pri pružateljima usluga (SPPI-PR)	DZS	<input checked="" type="checkbox"/>	
2.3.3.-I-23	Indeksi cijena računalnih i informacijskih usluga pri pružateljima usluga (SPPI-IT)	DZS	<input checked="" type="checkbox"/>	
2.3.3.-I-24	Indeksi cijena arhitektonskih i inženjerskih usluga pri pružateljima usluga (SPPI-ARH/INŽ)	DZS	<input checked="" type="checkbox"/>	

Izvešće o izvršenju GPP-a 2021.

PREGLED UKUPNO PLANIRANIH I IZVRŠENIH STATISTIČKIH AKTIVNOSTI U 2021.

(nastavak)

Oznaka aktivnosti iz GPP-a 2021.	Statistička aktivnost po temama	Nositelj službene statistike	Aktivnost provedena, objavljivanje podataka u skladu s rokovima iz GPP-a 2021.	Provedba aktivnosti odstupala od rokova definiranih GPP-om 2021., navesti kratko obrazloženje
2.3.3.-I-25	Indeksi cijena usluga promidžbe i oglašavanja pri pružateljima usluga (SPPI-OGL)	DZS	<input checked="" type="checkbox"/>	
2.3.3.-I-26	Indeksi cijena usluga istraživanja tržišta i ispitivanja javnog mnijenja pri pružateljima usluga (SPPI-ISTR)	DZS	<input checked="" type="checkbox"/>	
2.3.3.-I-27	Indeksi cijena usluga putničkih agencija, organizacija putovanja (turoperatora) te ostalih rezervacijskih usluga pri pružateljima usluga (SPPI-PUT)	DZS	<input checked="" type="checkbox"/>	
2.3.3.-I-28	Indeksi cijena usluga izdavačkih djelatnosti pri pružateljima usluga (SPPI-IZD)	DZS	<input checked="" type="checkbox"/>	
2.3.3.-I-29	Indeksi cijena usluga savjetovanja u vezi s poslovanjem i ostalim upravljanjem pri pružateljima usluga (SPPI-SAVJ)	DZS	<input checked="" type="checkbox"/>	
2.3.3.-I-30	Indeksi cijena usluga proizvodnje filmova, videofilmova i televizijskih programa, djelatnosti snimanja zvučnih zapisa i izdavanja glazbenih zapisa pri pružateljima usluga (SPPI-FILM)	DZS	<input checked="" type="checkbox"/>	
2.3.3.-I-31	Indeksi cijena usluga uredskih administrativnih i pomoćnih djelatnosti te ostalih poslovnih pomoćnih djelatnosti pri pružateljima usluga (SPPI-ADM)	DZS	<input checked="" type="checkbox"/>	
2.3.3.-III-32	Razvoj i koordinacija kratkoročnih poslovnih statistika (KPS-a) prema Eurostatovim smjernicama	DZS	<input checked="" type="checkbox"/>	
2.3.3.-III-33	Razvoj statistike uslužnih djelatnosti	DZS	<input checked="" type="checkbox"/>	
2.3.3.-III-34	Razvoj indeksa cijena uslužnih djelatnosti pri pružateljima usluga	DZS	<input checked="" type="checkbox"/>	
2.3.3.-III-35	Razvoj kratkoročnih statistika o poslovnoj populaciji	DZS	<input checked="" type="checkbox"/>	

Izješće o izvršenju GPP-a 2021.

PREGLED UKUPNO PLANIRANIH I IZVRŠENIH STATISTIČKIH AKTIVNOSTI U 2021.

(nastavak)

Oznaka aktivnosti iz GPP-a 2021.	Statistička aktivnost po temama	Nositelj službene statistike	Aktivnost provedena, objavljivanje podataka u skladu s rokovima iz GPP-a 2021.	Provedba aktivnosti odstupala od rokova definiranih GPP-om 2021., navesti kratko obrazloženje
2.3.4-I-1	Profiliranje – analiza poslovanja poslovnih subjekata i grupa poduzeća	DZS	<input checked="" type="checkbox"/>	
2.3.4-II-2	Statistički poslovni registar	DZS	<input checked="" type="checkbox"/>	
2.3.4-N-II-3	Registar proračunskih i izvanproračunskih korisnika	MFIN	<input checked="" type="checkbox"/>	
2.3.4-N-II-4	Administrativni poslovni registar	DZS	<input checked="" type="checkbox"/>	
2.3.4-N-II-5	Registar neprofitnih organizacija	MFIN	<input checked="" type="checkbox"/>	
2.3.4-III-6	Izrada metodoloških osnova za usklađivanje statističke jedinice "poduzeće" s definicijom sadržanom u Uredbi Vijeća (EEZ) br. 696/1993 te provedba istraživanja za potrebe primjene definicije u Statističkome poslovnom registru	DZS	<input checked="" type="checkbox"/>	
2.3.6-I-1	Godišnji izvještaj o građevinskim radovima (GRAD-12)	DZS	<input checked="" type="checkbox"/>	
2.3.6-N-I-2	Godišnji izvještaj o srušenoj zgradi sa stanovima i prenamjeni stambenog prostora (GRAD-71)	DZS	<input checked="" type="checkbox"/>	
2.3.6-N-I-3	Godišnji izvještaj o završenim zgradama i stanovima (GRAD-10)	DZS	<input checked="" type="checkbox"/>	
	Tema 2.4 Međunarodna razmjena i platna bilanca			
2.4.1-II-1	Tromjesečna platna bilanca	HNB	<input checked="" type="checkbox"/>	
2.4.1-II-2	Mjesečna platna bilanca	HNB	<input checked="" type="checkbox"/>	
2.4.2-II-1	Inozemne FATS statistike	HNB	<input checked="" type="checkbox"/>	
2.4.2-II-2	Domaća poduzeća pod inozemnom kontrolom (iFATS)	DZS	<input checked="" type="checkbox"/>	
2.4.3-II-1	Istraživanje o inozemnim izravnim i portfeljnim ulaganjima	HNB	<input checked="" type="checkbox"/>	
2.4.4-II-1	Istraživanje o međunarodnim transakcijama povezanim s uslugama za potrebe sastavljanja platne bilance	HNB	<input checked="" type="checkbox"/>	

Izvešće o izvršenju GPP-a 2021.

PREGLED UKUPNO PLANIRANIH I IZVRŠENIH STATISTIČKIH AKTIVNOSTI U 2021.

(nastavak)

Oznaka aktivnosti iz GPP-a 2021.	Statistička aktivnost po temama	Nositelj službene statistike	Aktivnost provedena, objavljivanje podataka u skladu s rokovima iz GPP-a 2021.	Provedba aktivnosti odstupala od rokova definiranih GPP-om 2021., navesti kratko obrazloženje
2.4.5-I-1	Intrastat – robna razmjena između država članica EU-a	DZS	<input checked="" type="checkbox"/>	
2.4.5-II-2	Extrastat – robna razmjena s državama nečlanicama EU-a	DZS	<input checked="" type="checkbox"/>	
2.4.5-III-3	Projekt – statistika robne razmjene Republike Hrvatske s inozemstvom	DZS	<input checked="" type="checkbox"/>	
2.4.6-III-1	Klasifikacije za statistiku robne razmjene	DZS	<input checked="" type="checkbox"/>	
Tema 2.5 Cijene				
2.5.1-I-1	Harmonizirani indeks potrošačkih cijena	DZS	<input checked="" type="checkbox"/>	
2.5.1-I-2	Harmonizirani indeks potrošačkih cijena po stalnim poreznim stopama	DZS	<input checked="" type="checkbox"/>	
2.5.1-I-3	Harmonizirani indeks potrošačkih cijena po administrativnim cijenama	DZS	<input checked="" type="checkbox"/>	
2.5.1-N-I-4	Indeks potrošačkih cijena	DZS	<input checked="" type="checkbox"/>	
2.5.1-III-5	Harmonizirani indeks potrošačkih cijena – unaprjeđenje metodologije	DZS	<input checked="" type="checkbox"/>	
2.5.2-III-1	Europski program usporedbe (<i>European Comparison Programme, ECP/PPP project</i>)	DZS	<input checked="" type="checkbox"/>	
2.5.3-II-1	Indeks cijena stambenih objekata	DZS	<input checked="" type="checkbox"/>	
2.5.3-II-2	Indeks cijena stambenih objekata u vlasništvu stanara	DZS	<input checked="" type="checkbox"/>	
Poglavlje III. SEKTORSKE STATISTIKE				
Tema 3.1 Poljoprivreda, šumarstvo i ribarstvo				
3.1.1-II-1	Godišnji izvještaj o promjenama u površini šuma u državnom vlasništvu i šuma u privatnom vlasništvu	DZS	<input checked="" type="checkbox"/>	
3.1.1-II-2	Tromjesečni izvještaj o iskorištavanju šuma u državnom vlasništvu i šuma u privatnom vlasništvu	DZS	<input checked="" type="checkbox"/>	

PREGLED UKUPNO PLANIRANIH I IZVRŠENIH STATISTIČKIH AKTIVNOSTI U 2021.

(nastavak)

Oznaka aktivnosti iz GPP-a 2021.	Statistička aktivnost po temama	Nositelj službene statistike	Aktivnost provedena, objavljivanje podataka u skladu s rokovima iz GPP-a 2021.	Provedba aktivnosti odstupala od rokova definiranih GPP-om 2021., navesti kratko obrazloženje
3.1.1-II-3	Lovstvo	DZS	<input checked="" type="checkbox"/>	
3.1.1-II-4	Ekonomski računi šumarstva u 2019.	DZS	<input checked="" type="checkbox"/>	
3.1.2-I-1	Sustav poljoprivrednih knjigovodstvenih podataka (FADN – <i>Farm Accountancy Data Network</i>)	MPLJ	<input checked="" type="checkbox"/>	
3.1.2.a-I-1	Izveštaj o jesenskoj sjetvi – stanje 10. studenoga (PO-21)	DZS	<input checked="" type="checkbox"/>	
3.1.2.a-I-2	Izveštaj o ostvarenim prirodima ranih usjeva – stanje 15. kolovoza (PO-32)	DZS	<input checked="" type="checkbox"/>	
3.1.2.a-I-3	Izveštaj o ostvarenim prirodima kasnih usjeva – stanje 10. studenoga (PO-33)	DZS	<input checked="" type="checkbox"/>	
3.1.2.a-I-4	Izveštaj o površinama i nasadima na kraju proljetne sjetve – stanje 1. lipnja (PO-22)	DZS	<input checked="" type="checkbox"/>	
3.1.2.a-I-5	Izveštaj o ostvarenim prirodima južnog voća i maslina (PO-34)	DZS	<input checked="" type="checkbox"/>	
3.1.2.a-III-6	Opskrbne bilance za važnije poljoprivredne proizvode	DZS	<input checked="" type="checkbox"/>	
3.1.2.b-I-1	Godišnji izvještaj o stočarstvu poljoprivrednih gospodarstava (poslovni subjekti i obiteljska poljoprivredna gospodarstva) (PO-51)	DZS	<input checked="" type="checkbox"/>	
3.1.2.b-I-2	Mjesečni izvještaj o aktivnosti valionica (PO-53/A)	DZS	<input checked="" type="checkbox"/>	
3.1.2.b-I-3	Godišnji izvještaj o strukturi valionica (PO-53/S)	DZS	<input checked="" type="checkbox"/>	
3.1.2.b-II-4	Mjesečni izvještaj o klanju stoke i peradi u klaonicama/kontrola ocjenjivanja na liniji klanja životinja	DZS	<input checked="" type="checkbox"/>	
3.1.2.b-III-5	Bruto domaća proizvodnja mesa	DZS	<input checked="" type="checkbox"/>	
3.1.2.c-II-1	Mjesečno prikupljanje i prerada kravljeg mlijeka	DZS	<input checked="" type="checkbox"/>	
3.1.2.c-II-2	Aktivnosti mljekara	DZS	<input checked="" type="checkbox"/>	
3.1.2.d-III-1	Razvoj Statističkog registra poljoprivrednih gospodarstava	DZS	<input checked="" type="checkbox"/>	

Izvešće o izvršenju GPP-a 2021.

PREGLED UKUPNO PLANIRANIH I IZVRŠENIH STATISTIČKIH AKTIVNOSTI U 2021.

(nastavak)

Oznaka aktivnosti iz GPP-a 2021.	Statistička aktivnost po temama	Nositelj službene statistike	Aktivnost provedena, objavljivanje podataka u skladu s rokovima iz GPP-a 2021.	Provedba aktivnosti odstupala od rokova definiranih GPP-om 2021., navesti kratko obrazloženje
3.1.2.e-I-1	Tromjesečni izvještaj o prodaji poljoprivrednih proizvoda iz vlastite proizvodnje – pravne osobe i obrtnici (PO-31a/3M)	DZS	<input checked="" type="checkbox"/>	
3.1.2.e-I-2	Tromjesečni izvještaj o otkupu poljoprivrednih proizvoda od obiteljskih poljoprivrednih gospodarstava (PO-31b/3M)	DZS	<input checked="" type="checkbox"/>	
3.1.2.e-I-3	Tromjesečni izvještaj o prodaji sjemena i sadnog materijala (PO-RMS/3M)	DZS	<input checked="" type="checkbox"/>	
3.1.2.e-II-4	Indeksi poljoprivredne proizvodnje u 2020.	DZS	<input checked="" type="checkbox"/>	
3.1.2.e-II-5	Indeksi cijena u poljoprivredi u 2021.	DZS	<input checked="" type="checkbox"/>	
3.1.2.e-II-6	Cijene u poljoprivredi u 2021.	DZS	<input checked="" type="checkbox"/>	
3.1.2.e-II-7	Prognoza indeksa cijena u poljoprivredi za 2021.	DZS	<input checked="" type="checkbox"/>	
3.1.2.e-II-8	Zemljišne cijene i rente u 2020.	DZS	<input checked="" type="checkbox"/>	
3.1.2.e-II-9	Ekonomski računi za poljoprivredu u 2020.	DZS	<input checked="" type="checkbox"/>	
3.1.2.e-II-10	Prva procjena realnog dohotka u poljoprivredi u 2021.	DZS	<input checked="" type="checkbox"/>	
3.1.2.e-II-11	Druga procjena realnog dohotka u poljoprivredi u 2021.	DZS	<input checked="" type="checkbox"/>	
3.1.2.e-II-12	Ekonomski računi za poljoprivredu po prostornim jedinicama za statistiku 2. razine	DZS	<input checked="" type="checkbox"/>	
3.1.3-II-1	Godišnji izvještaj o morskom ribarstvu	MPLJ	<input checked="" type="checkbox"/>	
3.1.3-II-2	Godišnji izvještaj o slatkovodnom ribarstvu	MPLJ	<input checked="" type="checkbox"/>	
3.1.3-II-3	Tromjesečni izvještaj o morskom ribarstvu	MPLJ	<input checked="" type="checkbox"/>	
3.1.3-II-4	Godišnji izvještaj o akvakulturi	MPLJ	<input checked="" type="checkbox"/>	
3.1.4-III-1	Ekološka poljoprivredna proizvodnja	DZS	<input checked="" type="checkbox"/>	
3.1.5-III-1	Agrookolišni indikatori	DZS	<input checked="" type="checkbox"/>	

Izvešće o izvršenju GPP-a 2021.

PREGLED UKUPNO PLANIRANIH I IZVRŠENIH STATISTIČKIH AKTIVNOSTI U 2021.

(nastavak)

Oznaka aktivnosti iz GPP-a 2021.	Statistička aktivnost po temama	Nositelj službene statistike	Aktivnost provedena, objavljivanje podataka u skladu s rokovima iz GPP-a 2021.	Provedba aktivnosti odstupala od rokova definiranih GPP-om 2021., navesti kratko obrazloženje
Tema 3.2 Energija				
3.2.1-I-1	Mjesečno istraživanje o elektranama (ERG-1/EL) za 2021.	DZS	☑	
3.2.1-I-2	Mjesečno istraživanje o naftnim rafinerijama (ERG-1/N) za 2021.	DZS	☑	
3.2.1-I-3	Mjesečno istraživanje o uvozu, izvozu i zalihama nafte i naftnih derivata (ERG-2/N) za 2021.	DZS	☑	
3.2.1-I-4	Mjesečno istraživanje o uvozu, izvozu, zalihama i isporukama prirodnog plina (ERG-1/P) u 2021.	DZS	☑	
3.2.1-I-5	Mjesečno istraživanje o uvozu, izvozu, zalihama i isporukama i potrošnji ugljena i koksa (ERG-1/U) u 2021.	DZS	☑	
3.2.1-I-6	Polugodišnje istraživanje o cijenama električne energije (ERG-3/E) u 2021.	DZS	☑	
3.2.1-I-7	Polugodišnje istraživanje o cijenama plina distribuiranoga plinovodima (ERG-3/P) u 2021.	DZS	☑	
3.2.1-I-8	Godišnje istraživanje o proizvodnji bioplina i biomase te proizvodnji električne energije i topline iz bioplina i biomase (ERG-1OB) za 2020.	DZS	☑	
3.2.1-I-9	Godišnje istraživanje o proizvodnji peleta i briketa iz biomase, drvene sječke te drvenog ugljena (ERG-2OB) za 2020.	DZS	☑	
3.2.1-I-10	Godišnje istraživanje o proizvodnji i tržištu biogoriva (ERG-3OB) za 2020.	DZS	☑	
3.2.1-III-11	Energetska bilanca Republike Hrvatske za 2020.	DZS	☑	
3.2.2-III-1	Energetske statistike Republike Hrvatske	DZS	☑	

Izvešće o izvršenju GPP-a 2021.

PREGLED UKUPNO PLANIRANIH I IZVRŠENIH STATISTIČKIH AKTIVNOSTI U 2021.

(nastavak)

Oznaka aktivnosti iz GPP-a 2021.	Statistička aktivnost po temama	Nositelj službene statistike	Aktivnost provedena, objavljivanje podataka u skladu s rokovima iz GPP-a 2021.	Provedba aktivnosti odstupala od rokova definiranih GPP-om 2021., navesti kratko obrazloženje
Tema 3.3 Transport				
3.3.1.a-I-1	Statističko istraživanje o cestovnom prijevozu robe (PA/T-11)	DZS	<input checked="" type="checkbox"/>	
3.3.1b-I-1	Tromjesečni izvještaj o željezničkom prijevozu (PŽ/T-11)	DZS	<input checked="" type="checkbox"/>	
3.3.1b-I-2	Godišnji izvještaj o željezničkom prijevozu (PŽ/G-11)	DZS	<input checked="" type="checkbox"/>	
3.3.1c-II-1	Promet u morskim lukama	DZS	<input checked="" type="checkbox"/>	
3.3.1-I-1	Prijava o dolasku plovila u luku unutarnjih voda i Prijava o odlasku plovila iz luke unutarnjih voda (PR/M-21a i PR/M-21b)	DZS	<input checked="" type="checkbox"/>	
3.3.1e-I-1	Mjesečni izvještaj o prometu u zračnim lukama (PZ/M-21)	DZS	<input checked="" type="checkbox"/>	
3.3.1f-I-1	Tromjesečni izvještaj o cestovnome linijskom prijevozu putnika (PA/M-11)	DZS	<input checked="" type="checkbox"/>	
3.3.1f-I-2	Tromjesečni izvještaj o gradskom prijevozu (PG/T-11)	DZS	<input checked="" type="checkbox"/>	
3.3.1f-I-3	Tromjesečni izvještaj o cjevovodnom transportu (PC/T-11)	DZS	<input checked="" type="checkbox"/>	
3.3.1f-I-4	Godišnji izvještaj o prijevozu na unutarnjim vodnim putovima (PR/G-11)	DZS	<input checked="" type="checkbox"/>	
3.3.1f-I-5	Godišnji izvještaj o plovilima na unutarnjim vodnim putovima (PR/G-12)	DZS	<input checked="" type="checkbox"/>	
3.3.1f-II-6	Cestovne prometne nesreće	DZS	<input checked="" type="checkbox"/>	
3.3.1f-II-7	Registrirana cestovna motorna i priključna vozila	DZS	<input checked="" type="checkbox"/>	
3.3.1f-II-8	Prvi put registrirana cestovna motorna i priključna vozila	DZS	<input checked="" type="checkbox"/>	
3.3.1f-II-9	Obujam cestovnog prometa – vozilo-kilometri (domaća i strana vozila)	DZS	<input checked="" type="checkbox"/>	

PREGLED UKUPNO PLANIRANIH I IZVRŠENIH STATISTIČKIH AKTIVNOSTI U 2021.

(nastavak)

Oznaka aktivnosti iz GPP-a 2021.	Statistička aktivnost po temama	Nositelj službene statistike	Aktivnost provedena, objavljivanje podataka u skladu s rokovima iz GPP-a 2021.	Provedba aktivnosti odstupala od rokova definiranih GPP-om 2021., navesti kratko obrazloženje
3.3.1f-II-10	Obujam cestovnog prometa – vozilo-kilometri (domaća vozila)	DZS	<input checked="" type="checkbox"/>	
3.3.1g-I-1	Godišnji izvještaj o cestama i mostovima (PA/G-41)	DZS	<input checked="" type="checkbox"/>	
3.3.2a-III-1	Razvoj statistike o mobilnosti putnika	DZS	<input checked="" type="checkbox"/>	
3.3.2b-III-1	Razvoj statistike transporta i statistike sigurnosti prometa, brojanje prometa na E-cestama i brojanje prometa na E-željezničkoj mreži	DZS	<input checked="" type="checkbox"/>	
3.3.3-N-I-1	Tromjesečni izvještaj o pomorskom i obalnom prijevozu (PP/T-11)	DZS	<input checked="" type="checkbox"/>	
3.3.3-N-I-2	Tromjesečni izvještaj o zračnom prijevozu (PZ/T-11)	DZS	<input checked="" type="checkbox"/>	
3.3.3-N-I-3	Tromjesečni izvještaj o prekrcaju (PR/T-11P)	DZS	<input checked="" type="checkbox"/>	
3.3.3-N-I-4	Godišnji izvještaj o zračnom prijevozu (PZ/G-11)	DZS	<input checked="" type="checkbox"/>	
3.3.3-N-I-5	Godišnji izvještaj o trgovačkoj mornarici (PP/G-31)	DZS	<input checked="" type="checkbox"/>	
3.3.3-N-I-6	Godišnji izvještaj o zračnim lukama (PZ/G-21)	DZS	<input checked="" type="checkbox"/>	
3.3.3-N-I-7	Godišnji izvještaj o prometu putnika i robe na željezničkim kolodvorima i stajalištima (PŽ/G-12)	DZS	<input checked="" type="checkbox"/>	
3.3.3-N-II-8	Granični promet putnika, putničkih i teretnih vozila	DZS	<input checked="" type="checkbox"/>	
Tema 3.4 Turizam				
3.4.1-I-1	Turistička aktivnost stanovništva Republike Hrvatske	DZS	<input checked="" type="checkbox"/>	
3.4.1-I-2	Izvještaj o pristupačnosti građevina turističkog smještaja osobama smanjene pokretljivosti (TU-11i)	DZS	<input checked="" type="checkbox"/>	
3.4.1-II-3	Mjesečni izvještaj o dolascima i noćenjima turista (TU-11)	DZS	<input checked="" type="checkbox"/>	

Izvešće o izvršenju GPP-a 2021.

PREGLED UKUPNO PLANIRANIH I IZVRŠENIH STATISTIČKIH AKTIVNOSTI U 2021.

(nastavak)

Oznaka aktivnosti iz GPP-a 2021.	Statistička aktivnost po temama	Nositelj službene statistike	Aktivnost provedena, objavljivanje podataka u skladu s rokovima iz GPP-a 2021.	Provedba aktivnosti odstupala od rokova definiranih GPP-om 2021., navesti kratko obrazloženje
3.4.1-II-4	Izveštaj o dolascima i noćenjima turista u nekomercijalnom smještaju (TU-11v)	DZS	<input checked="" type="checkbox"/>	
3.4.2-N-I-1	Izveštaj o putničkim agencijama (TU-14)	DZS	<input checked="" type="checkbox"/>	
3.4.2-N-I-2	Izveštaj o kapacitetu i prometu luka nautičkog turizma (TU-18)	DZS	<input checked="" type="checkbox"/>	
3.4.2-N-II-3	Izveštaj o dolasku stranog broda na kružnom putovanju (TU-19)	DZS	<input checked="" type="checkbox"/>	
3.4.2-N-III-4	Razvoj statistike turizma	DZS	<input checked="" type="checkbox"/>	
Tema 3.5 Znanost, tehnologija i inovacije				
3.5.1-I-1	Godišnji izvještaj o istraživanju i razvoju (IR)	DZS	<input checked="" type="checkbox"/>	
3.5.1-I-2	Proračunska izdvajanja za istraživanje i razvoj (PIIR)	DZS	<input checked="" type="checkbox"/>	
3.5.1-I-3	Ljudski potencijali u znanosti i tehnologiji	DZS	<input checked="" type="checkbox"/>	
3.5.1-II-4	Patenti	DZS	<input checked="" type="checkbox"/>	
3.5.2-I-1	Inovacijske aktivnosti poduzeća	DZS	<input checked="" type="checkbox"/>	
3.5.3-I-1	Godišnje istraživanje o uporabi informacijskih i komunikacijskih tehnologija u poduzećima (IKT-POD) u 2021.	DZS	<input checked="" type="checkbox"/>	
3.5.3-I-2	Godišnje istraživanje o uporabi informacijskih i komunikacijskih tehnologija u kućanstvima i kod pojedinaca (IKT-DOM) u 2021.	DZS	<input checked="" type="checkbox"/>	
3.5.3-III-3	Usklađivanje i razvoj statistika o informacijskom društvu RH prema modelu EU-a	DZS	<input checked="" type="checkbox"/>	

PREGLED UKUPNO PLANIRANIH I IZVRŠENIH STATISTIČKIH AKTIVNOSTI U 2021.

(nastavak)

Oznaka aktivnosti iz GPP-a 2021.	Statistička aktivnost po temama	Nositelj službene statistike	Aktivnost provedena, objavljivanje podataka u skladu s rokovima iz GPP-a 2021.	Provedba aktivnosti odstupala od rokova definiranih GPP-om 2021., navesti kratko obrazloženje
Poglavlje IV. STATISTIKA OKOLIŠA I STATISTIKA ZA VIŠE PODRUČJA				
Tema 4.1 Okoliš				
4.1.1-I-1	Investicije u zaštitu okoliša i izdaci za dobra i usluge u okolišu (IDU-OK)	DZS	<input checked="" type="checkbox"/>	
4.1.1-II-2	Ekološki porezi	DZS	<input checked="" type="checkbox"/>	
4.1.1-III-3	Računi izdataka za zaštitu okoliša (EPEA) i Računi sektora dobara i usluga u okolišu (EGSS)	DZS	<input checked="" type="checkbox"/>	
4.1.1-III-4	Razvoj monetarnih računa okoliša	DZS	<input checked="" type="checkbox"/>	
4.1.2-II-1	Računi fizičkog toka energije za 2019.	DZS	<input checked="" type="checkbox"/>	
4.1.2-II-2	Računi emisija u zrak	DZS	<input checked="" type="checkbox"/>	
4.1.2-III-3	Razvoj fizičkih računa okoliša	DZS	<input checked="" type="checkbox"/>	
4.1.2-III-4	Ekonomski računi protoka materijala	DZS	<input checked="" type="checkbox"/>	
4.1.3-I-1	Statistika otpada	MGOR	<input checked="" type="checkbox"/>	
4.1.3-I-2	Statistika otpada od hrane	MGOR	<input checked="" type="checkbox"/>	
4.1.4-I-1	Godišnji izvještaj o korištenju i zaštiti voda od onečišćenja u 2020. (VOD-1)	DZS	<input checked="" type="checkbox"/>	
4.1.4-I-2	Godišnji izvještaj o javnoj vodoopskrbi u 2020. (VOD-2V)	DZS	<input checked="" type="checkbox"/>	
4.1.4-I-3	Godišnji izvještaj o javnoj odvodnji u 2020. (VOD-2K)	DZS	<input checked="" type="checkbox"/>	
Tema 4.2 Regionalna i geoprostorna statistika				
4.2.2-I-1	Subnacionalne statistike	DZS	<input checked="" type="checkbox"/>	
4.2.3-II-1	Razvoj Geografskoga informacijskog sustava (GIS-a)	DZS	<input checked="" type="checkbox"/>	
4.2.4-II-1	Povezivanje statistika i geoprostornih informacija	DZS	<input checked="" type="checkbox"/>	
4.2.5-II-1	Prostorni statistički registar Državnog zavoda za statistiku	DZS	<input checked="" type="checkbox"/>	

PREGLED UKUPNO PLANIRANIH I IZVRŠENIH STATISTIČKIH AKTIVNOSTI U 2021.

(nastavak)

Oznaka aktivnosti iz GPP-a 2021.	Statistička aktivnost po temama	Nositelj službene statistike	Aktivnost provedena, objavljivanje podataka u skladu s rokovima iz GPP-a 2021.	Provedba aktivnosti odstupala od rokova definiranih GPP-om 2021., navesti kratko obrazloženje
	Tema 4.3 Pokazatelji održivog razvoja			
4.3.1-II-1	Godišnji izvještaj o zaštićenim područjima (POD-1)	DZS	<input checked="" type="checkbox"/>	
4.3.1-III-2	Pokazatelji održivog razvoja	DZS	<input checked="" type="checkbox"/>	
Poglavlje V. METODOLOGIJA PRIKUPLJANJA, OBRADE, DISEMINACIJE I ANALIZE PODATAKA				
	Tema 5.1 Metapodaci i klasifikacije			
5.1.1-III-1	Klasifikacije	DZS	<input checked="" type="checkbox"/>	