




REPUBLIKA HRVATSKA
DRŽAVNI ZAVOD ZA STATISTIKU

FINANCIJSKI PLAN ZA 2015. GODINU I PROJEKCIJE ZA 2016. I 2017. GODINU (N.N. BR. 148/2014)

Šifra	Izvor financir.	Naziv	Financijski plan 2015.	Projekcija 2016.	Projekcija 2017.
160		DRŽAVNI ZAVOD ZA STATISTIKU	102.011.876	89.381.308	83.527.514
16005		Državni zavod za statistiku	102.011.876	89.381.308	83.527.514
24		ADMINISTRATIVNI POSLOVI I OPĆE USLUGE JAVNE UPRAVE	102.011.876	89.381.308	83.527.514
2405		STATISTIČKE USLUGE	102.011.876	89.381.308	83.527.514
A658038		ADMINISTRACIJA I UPRAVLJANJE	66.748.512	66.102.905	66.357.518
31		Rashodi za zaposlene	55.617.544	55.441.744	55.441.744
311	11	Plaće (Bruto)	46.602.000		
312	11	Ostali rashodi za zaposlene	1.000.000		
313	11	Doprinosi na plaće	8.015.544		
32		Materijalni rashodi	10.881.925	10.561.161	10.830.774
321	11	Naknade troškova zaposlenima	2.890.000		
322	11	Rashodi za materijal i energiju	2.345.000		
322	31	Rashodi za materijal i energiju	138.200		
323	11	Rashodi za usluge	4.936.818		
323	31	Rashodi za usluge	6.500		
324	11	Naknade troškova osobama izvan radnog odnosa	12.000		
324	43	Naknade troškova osobama izvan radnog odnosa	400.000		
329	11	Ostali nespomenuti rashodi poslovanja	153.407		
34		Financijski rashodi	18.543	25.000	35.000
343	11	Ostali financijski rashodi	18.543		
37		Naknade građanima i kućanstvima na temelju osiguranja i druge naknade	105.500	30.000	10.000
372	11	Ostale naknade građanima i kućanstvima iz proračuna	105.500		
42		Rashodi za nabavu proizvedene dugotrajne imovine	125.000	45.000	40.000
422	11	Postrojenja i oprema	125.000		
A658041		ANKETA O BROJU STOKE	500.000	400.000	400.000
32		Materijalni rashodi	500.000	400.000	400.000
323	11	Rashodi za usluge	500.000		
A658057		AGROMONETARNE STATISTIKE	65.000	65.000	65.000
32		Materijalni rashodi	65.000	65.000	65.000
323	11	Rashodi za usluge	65.000		
A658063		PROCJENA BILJNE PROIZVODNJE	830.000	730.000	800.000
32		Materijalni rashodi	830.000	730.000	800.000
323	11	Rashodi za usluge	830.000		
A658068		STATISTIKA DISTRIBUTIVNE TRGOVINE, UGOSTITELJSTVA I TURIZMA	280.000	250.000	150.000
32		Materijalni rashodi	280.000	250.000	150.000
323	11	Rashodi za usluge	280.000		
A658069		STATISTIKA GRAĐEVINARSTVA I STANOVANJA	650.000	500.000	650.000
32		Materijalni rashodi	650.000	500.000	650.000



DRŽAVNI ZAVOD ZA STATISTIKU
REPUBLIKE HRVATSKE

Ilica 3, 10 000 Zagreb, www.dzs.hr


Tel: +385 1 4806 111, Faks: +385 1 4817 666

Odjel informacija: Tel: +385 1 4806 138, +385 1 4806 154, +385 1 4811 212, Faks: +385 1 4806 148, Elektronička pošta: stat.info@dzs.hr



REPUBLIKA HRVATSKA
DRŽAVNI ZAVOD ZA STATISTIKU


Šifra	Izvor financir.	Naziv	Financijski plan 2015.	Projekcija 2016.	Projekcija 2017.
323	11	Rashodi za usluge	650.000		
A658105		INFORMACIJSKO DRUŠTVO	60.000	20.000	20.000
32		Materijalni rashodi	60.000	20.000	20.000
321	11	Naknade troškova zaposlenima	40.000		
323	11	Rashodi za usluge	20.000		
A658106		PUBLICISTIKA I INFORMACIJE	720.000	570.000	570.000
32		Materijalni rashodi	720.000	570.000	570.000
322	11	Rashodi za materijal i energiju	300.000		
323	11	Rashodi za usluge	420.000		
A658107		STATISTIKA TRŽIŠTA RADA I ANKETA O RADNOJ SNAZI	700.000	660.000	660.000
32		Materijalni rashodi	700.000	660.000	660.000
321	11	Naknade troškova zaposlenima	40.000		
323	11	Rashodi za usluge	660.000		
A658109		ANKETA O POTROŠNJI KUĆANSTAVA	55.000	795.000	0
32		Materijalni rashodi	55.000	595.000	
321	11	Naknade troškova zaposlenima	40.000		
323	11	Rashodi za usluge	15.000		
37		Naknade građanima i kućanstvima na temelju osiguranja i druge naknade	0	200.000	
A658117		ANKETA O DOHOTKU STANOVNIŠTVA	40.000	0	0
32		Materijalni rashodi	40.000		
321	11	Naknade troškova zaposlenima	40.000		
A658126		EKONOMSKE STATISTIKE	200.000	283.542	80.000
32		Materijalni rashodi	200.000	283.542	80.000
323	11	Rashodi za usluge	200.000		
A658127		POSLOVNE STATISTIKE	85.000	20.000	20.000
32		Materijalni rashodi	85.000	20.000	20.000
323	11	Rashodi za usluge	85.000		
A658141		ANKETA O INOVACIJAMA	0	100.000	50.000
32		Materijalni rashodi		100.000	50.000
A658145		ISTRAŽIVANJE O KONTINUIRANOME STRUČNOM/STRUKOVNOM OBRAZOVANJU I USAVRŠAVANJU U PODUZEĆIMA	0	100.000	50.000
32		Materijalni rashodi	0	100.000	50.000
A658146		ISTRAŽIVANJE O OBRAZOVANJU ODRASLIH	0	400.000	225.000
32		Materijalni rashodi	0	400.000	225.000
K658035		INFORMATIZACIJA ZAVODA	6.888.458	5.411.378	5.481.378
32		Materijalni rashodi	6.071.238	4.581.378	4.651.378
323	11	Rashodi za usluge	6.071.238		
41		Rashodi za nabavu neproizvedene dugotrajne imovine	17.220	100.000	100.000
412	11	Nematerijalna imovina	17.220		
42		Rashodi za nabavu proizvedene dugotrajne imovine	800.000	730.000	730.000
422	11	Postrojenja i oprema	650.000		





REPUBLIKA HRVATSKA
DRŽAVNI ZAVOD ZA STATISTIKU

Šifra	Izvor financir.	Naziv	Financijski plan 2015.	Projekcija 2016.	Projekcija 2017.
426	11	Nematerijalna proizvedena imovina	150.000		
K658094		OBNOVA VOZNOG PARKA	0	100.000	100.000
32		Materijalni rashodi	0	100.000	100.000
T658118		IPA I 2009- TEHNIČKA POMOĆ U POSLOVNIM STATISTIKAMA	1.113.800	0	0
32		Materijalni rashodi	1.113.800	0	0
323	12	Rashodi za usluge	111.380		
323	51	Rashodi za usluge	1.002.420		
T658130		IPA I 2009 FWC- RAZVOJ IT PODRŠKE I TEHNIČKA POMOĆ U POSLOVNIM STATISTIKAMA	651.864	0	0
32		Materijalni rashodi	651.864	0	0
323	12	Rashodi za usluge	65.186		
323	51	Rashodi za usluge	586.678		
T658131		IPA I 2009 FPP-RAC- TEHNIČKA POMOĆ U POSLOVNIM STATISTIKAMA I DOKUMENTIRANJU KVALITETE	1.276.731	0	0
32		Materijalni rashodi	1.276.731	0	0
323	12	Rashodi za usluge	127.673		
323	51	Rashodi za usluge	1.149.058		
T658132		IPA I 2011- TEHNIČKA POMOĆ	4.176.234	576.171	0
32		Materijalni rashodi	4.176.234	576.171	
323	12	Rashodi za usluge	417.623		
323	51	Rashodi za usluge	3.758.611		
T658137		IPA I 2011 VIŠEKORISNIČKI PROGRAM ZA STATISTIKU	2.000	0	0
34		Financijski rashodi	2.000		
343	53	Ostali financijski rashodi	2.000		
T658142		SUDJELOVANJE U STATISTIČKIM PROGRAMIMA EUROPSKE KOMISIJE	7.462.392	7.012.392	7.012.392
31		Rashodi za zaposlene	3.014.592	3.014.592	3.014.592
311	559	Plaće (Bruto)	2.627.000		
313	559	Doprinosi na plaće	387.592		
32		Materijalni rashodi	3.862.400	3.862.400	3.862.400
321	53	Naknade troškova zaposlenima	15.100		
321	559	Naknade troškova zaposlenima	591.700		
322	559	Rashodi za materijal i energiju	6.450		
323	53	Rashodi za usluge	15.550		
323	559	Rashodi za usluge	3.227.570		
324	559	Naknade troškova osobama izvan radnog odnosa	2.300		
329	559	Ostali nespomenuti rashodi poslovanja	3.730		
34		Financijski rashodi	17.700	17.700	17.700
343	53	Ostali financijski rashodi	1.000		
343	559	Ostali financijski rashodi	16.700		
42		Rashodi za nabavu proizvedene dugotrajne imovine	567.700	117.700	117.700





REPUBLIKA HRVATSKA
DRŽAVNI ZAVOD ZA STATISTIKU

Šifra	Izvor financir.	Naziv	Financijski plan 2015.	Projekcija 2016.	Projekcija 2017.
422	559	Postrojenja i oprema	552.300		
426	559	Nematerijalna proizvedena imovina	15.400		
T658143		IPA I 2012 VIŠEKORISNIČKI PROGRAM ZA STATISTIKU	6.998.209	267.570	0
31		Rashodi za zaposlene	1.542.483		
311	53	Plaće (Bruto)	1.344.229		
313	53	Doprinosi na plaće	198.254		
32		Materijalni rashodi	4.269.140	50.000	
321	53	Naknade troškova zaposlenima	2.538.500		
322	53	Rashodi za materijal i energiju	2.400		
323	53	Rashodi za usluge	1.545.560		
324	53	Naknade troškova osobama izvan radnog odnosa	180.900		
329	53	Ostali nespomenuti rashodi poslovanja	1.780		
34		Financijski rashodi	23.504	2.000	
343	53	Ostali financijski rashodi	23.504		
36		Pomoći dane u inozemstvo i unutar općeg proračuna	1.112.082	185.570	
368	53	Pomoći temeljem prijennosa EU sredstava	1.112.082		
42		Rashodi za nabavu proizvedene dugotrajne imovine	51.000	30.000	
422	53	Postrojenja i oprema	51.000		
T658144		IPA I - TRANZICIJSKI INSTRUMENT, TEHNIČKA POMOĆ U PODRUČJU POSLOVNIH STATISTIKA - STATISTIKA VANJSKO TRGOVINSKE RAZMJENE, INDEKSA CIJENA PRI PRUŽATELJIMA USLUGA - ANKETA O POTROŠNJI ENERGIJE U POLJOPRIVREDI	2.508.676	5.017.350	836.226
32		Materijalni rashodi	2.508.676	5.017.350	836.226
323	12	Rashodi za usluge	250.868		
323	51	Rashodi za usluge	2.257.808		

